



**Πανελλήνιες Εξετάσεις 2012**  
**Συγκριτικά Στατιστικά Επίδοσης**  
**ΠΠΓΛΗ - Χώρας**

**Περικλής Γεωργιάδης**

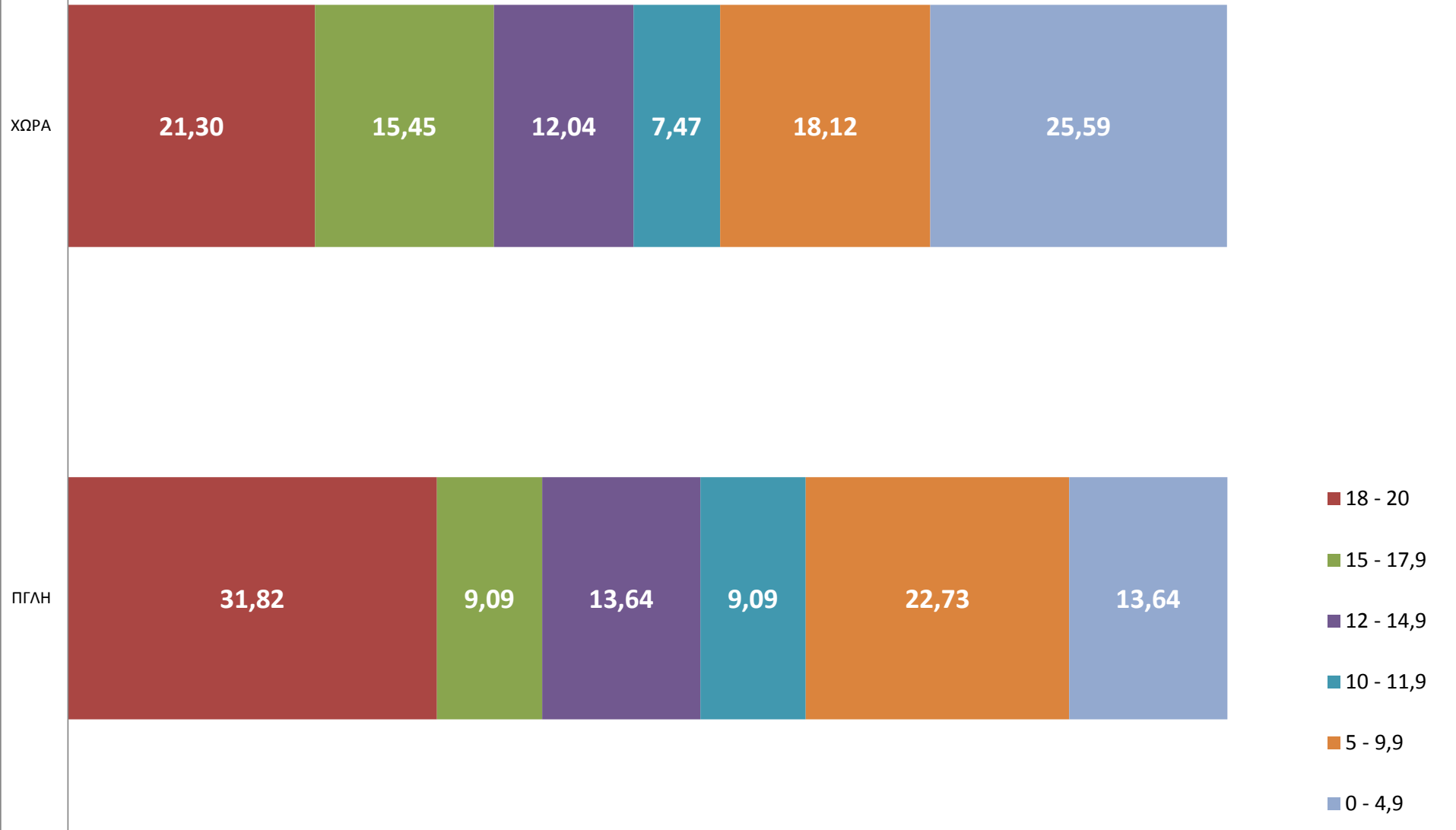
# Πανελλήνιες Εξετάσεις 2012: Συγκριτικά Στατιστικά Επίδοσης ΠΠΓΛΗ - Χώρας

## ΝΕΟΕΛΛΗΝΙΚΗ ΓΛΩΣΣΑ ΓΕΝΙΚΗΣ ΠΑΙΔΕΙΑΣ



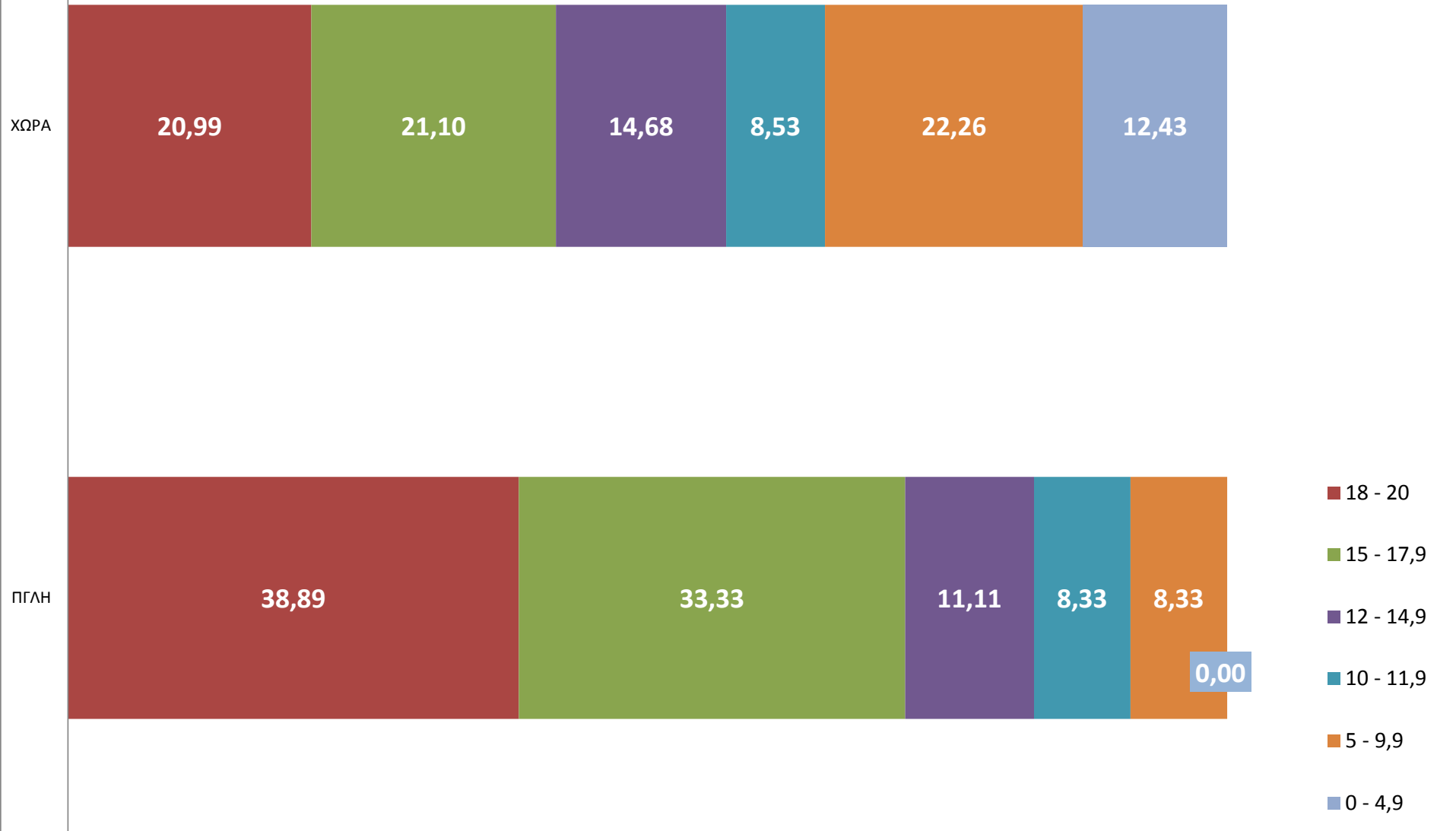
# Πανελλήνιες Εξετάσεις 2012: Συγκριτικά Στατιστικά Επίδοσης ΠΠΓΛΗ - Χώρας

## ΜΑΘΗΜΑΤΙΚΑ & ΣΤΟΙΧΕΙΑ ΣΤΑΤΙΣΤΙΚΗΣ ΓΕΝΙΚΗΣ ΠΑΙΔΕΙΑΣ



# Πανελλήνιες Εξετάσεις 2012: Συγκριτικά Στατιστικά Επίδοσης ΠΠΓΛΗ - Χώρας

## ΒΙΟΛΟΓΙΑ ΓΕΝΙΚΗΣ ΠΑΙΔΕΙΑΣ



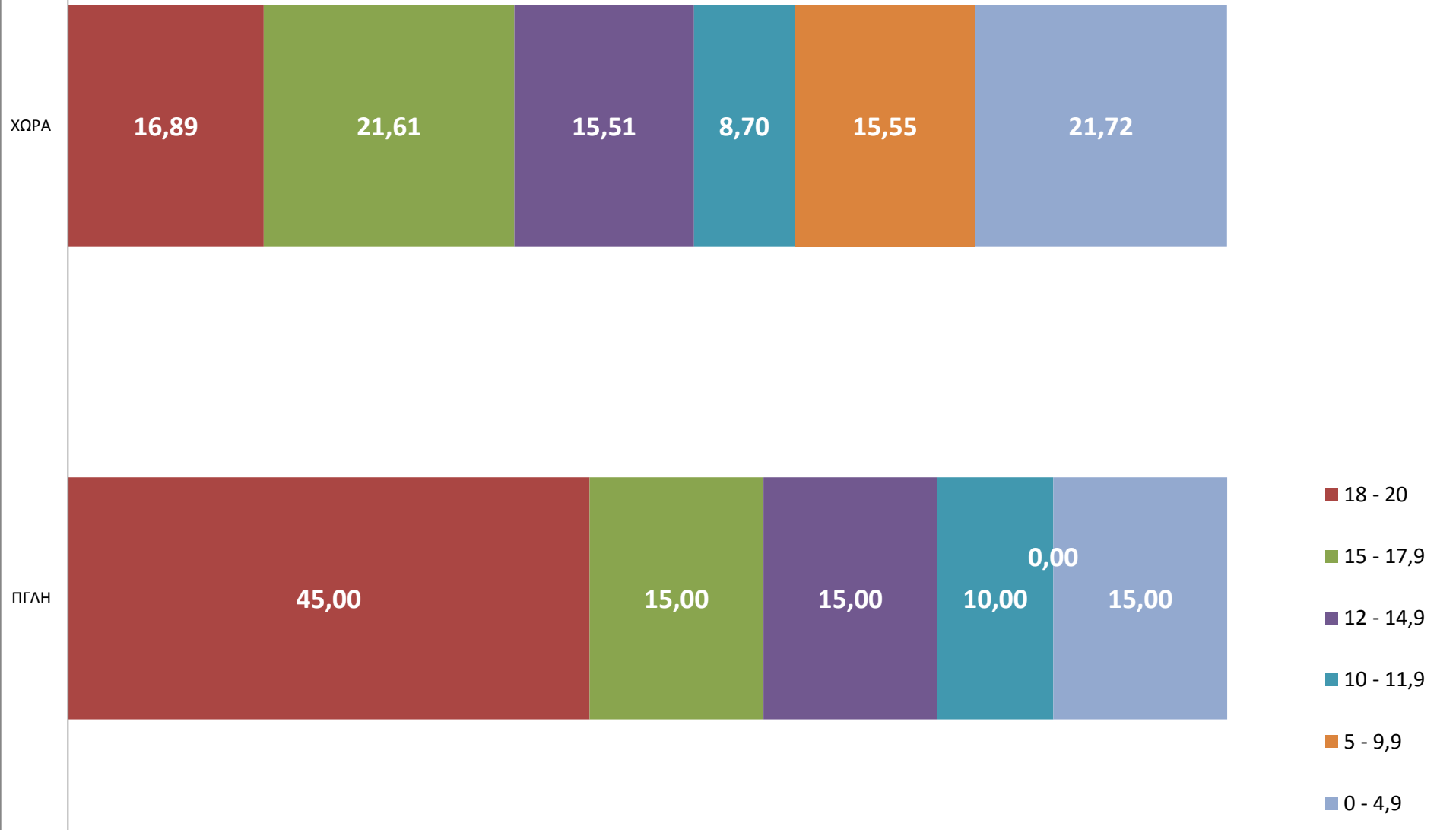
# Πανελλήνιες Εξετάσεις 2012: Συγκριτικά Στατιστικά Επίδοσης ΠΠΓΛΗ - Χώρας

## ΑΡΧΑΙΑ ΕΛΛΗΝΙΚΑ ΘΕΩΡΗΤΙΚΗΣ ΚΑΤΕΥΘΥΝΣΗΣ



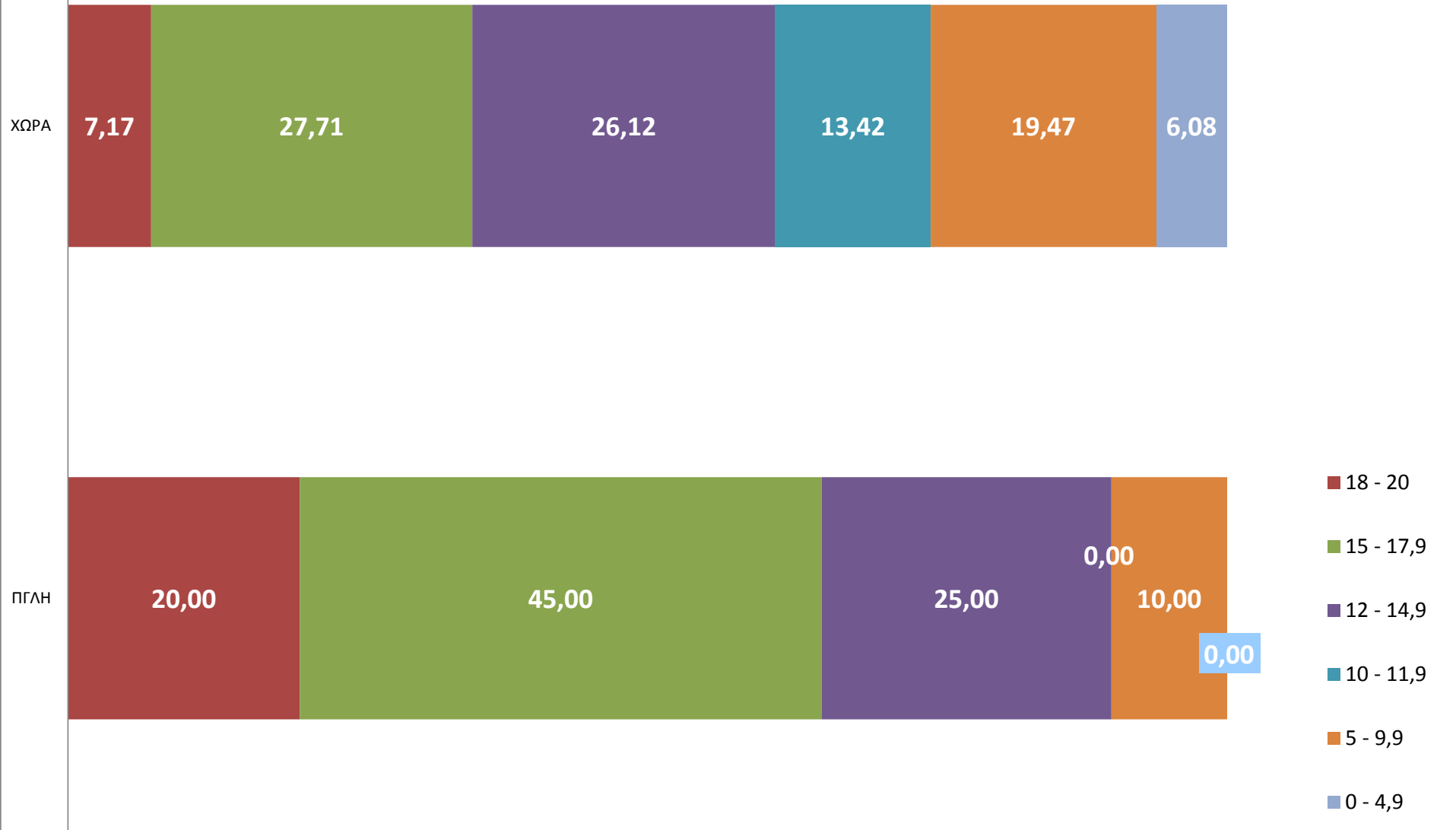
# Πανελλήνιες Εξετάσεις 2012: Συγκριτικά Στατιστικά Επίδοσης ΠΠΓΛΗ - Χώρας

## ΛΑΤΙΝΙΚΑ ΘΕΩΡΗΤΙΚΗΣ ΚΑΤΕΥΘΥΝΣΗΣ



# Πανελλήνιες Εξετάσεις 2012: Συγκριτικά Στατιστικά Επίδοσης ΠΠΓΛΗ - Χώρας

## ΝΕΟΕΛΛΗΝΙΚΗ ΛΟΓΟΤΕΧΝΙΑ ΘΕΩΡΗΤΙΚΗΣ ΚΑΤΕΥΘΥΝΣΗΣ



# Πανελλήνιες Εξετάσεις 2012: Συγκριτικά Στατιστικά Επίδοσης ΠΠΓΛΗ - Χώρας

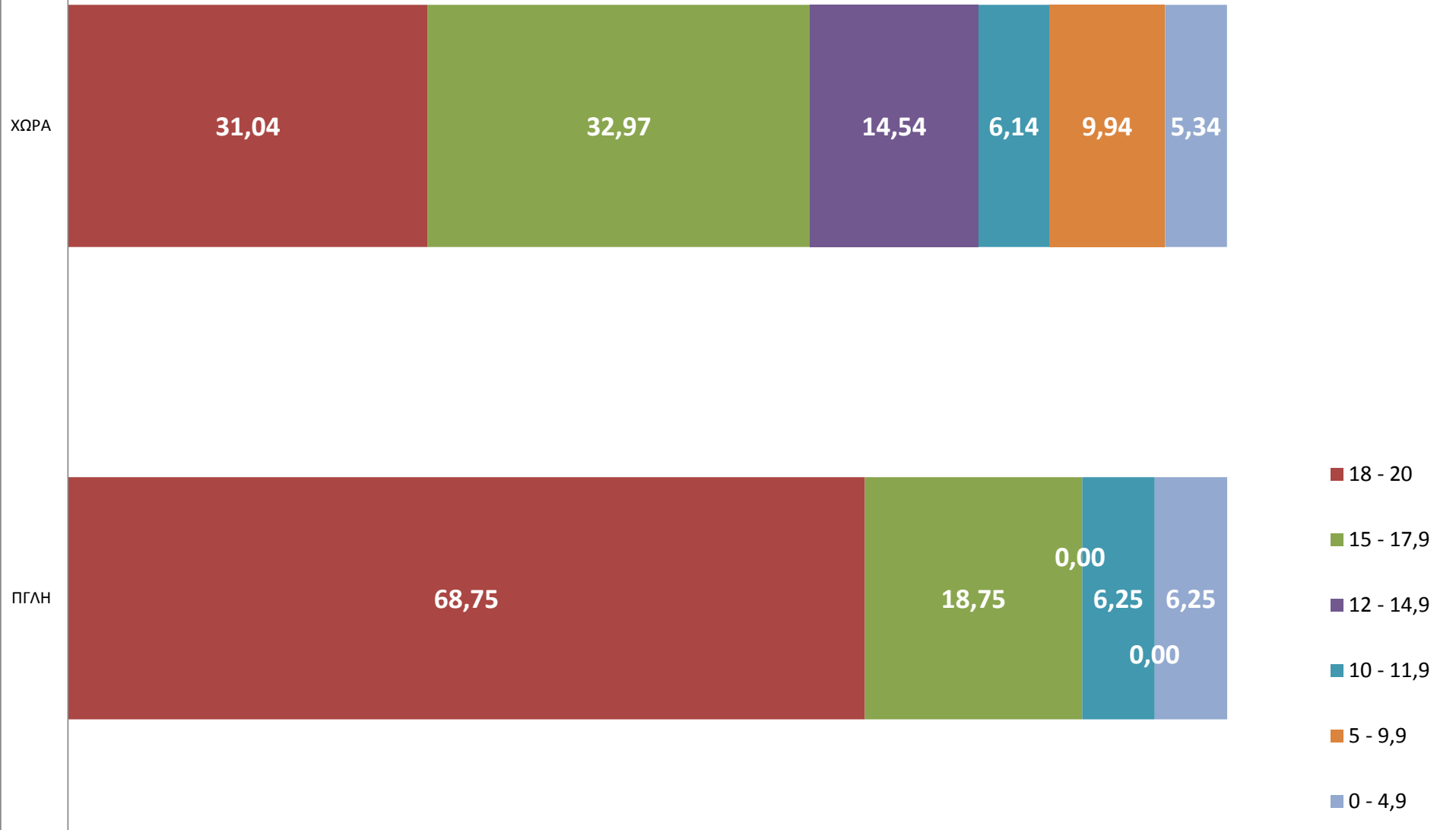
## ΙΣΤΟΡΙΑ ΘΕΩΡΗΤΙΚΗΣ ΚΑΤΕΥΘΥΝΣΗΣ





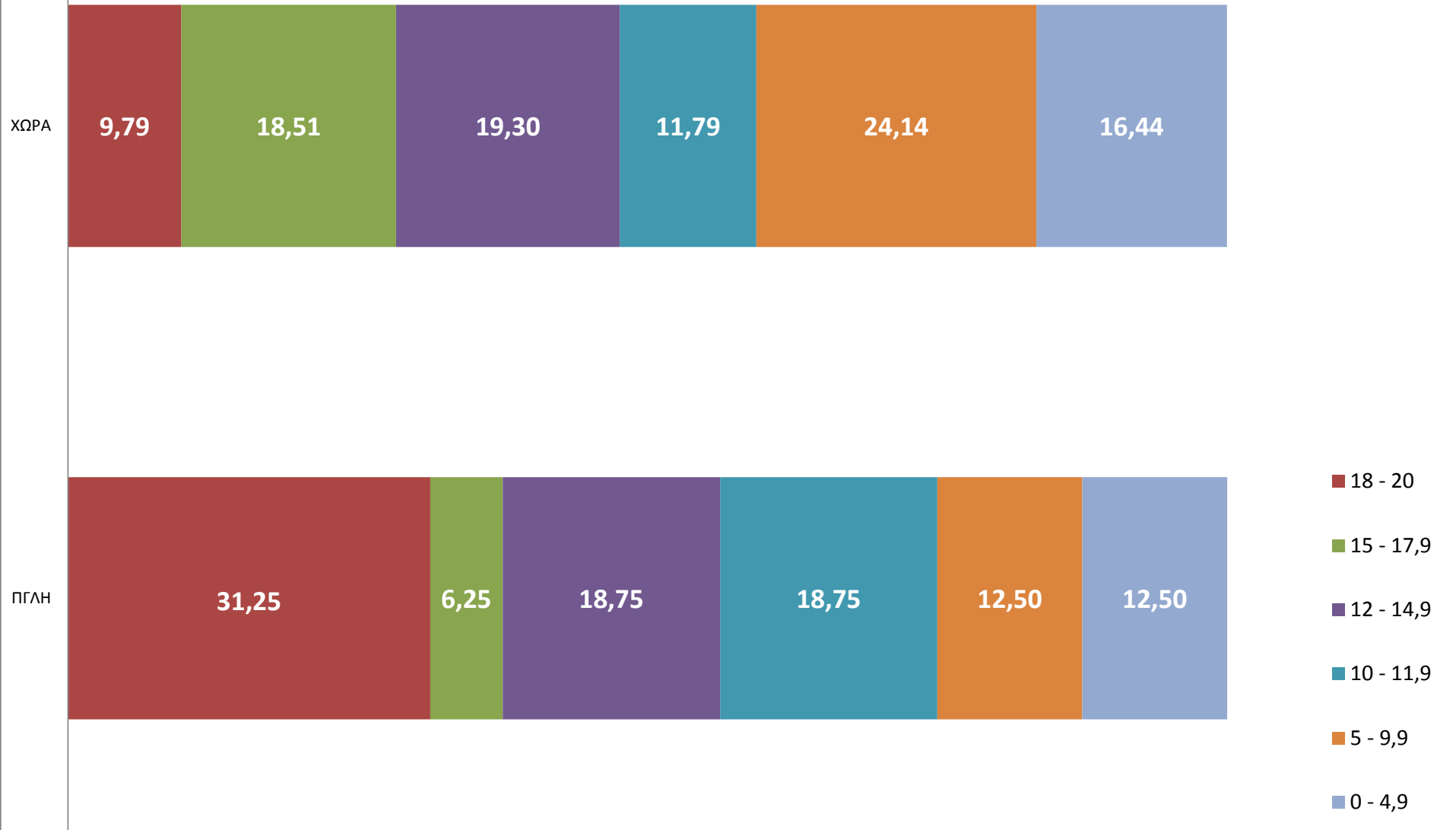
# Πανελλήνιες Εξετάσεις 2012: Συγκριτικά Στατιστικά Επίδοσης ΠΠΓΛΗ - Χώρας

## ΒΙΟΛΟΓΙΑ ΘΕΤΙΚΗΣ ΚΑΤΕΥΘΥΝΣΗΣ



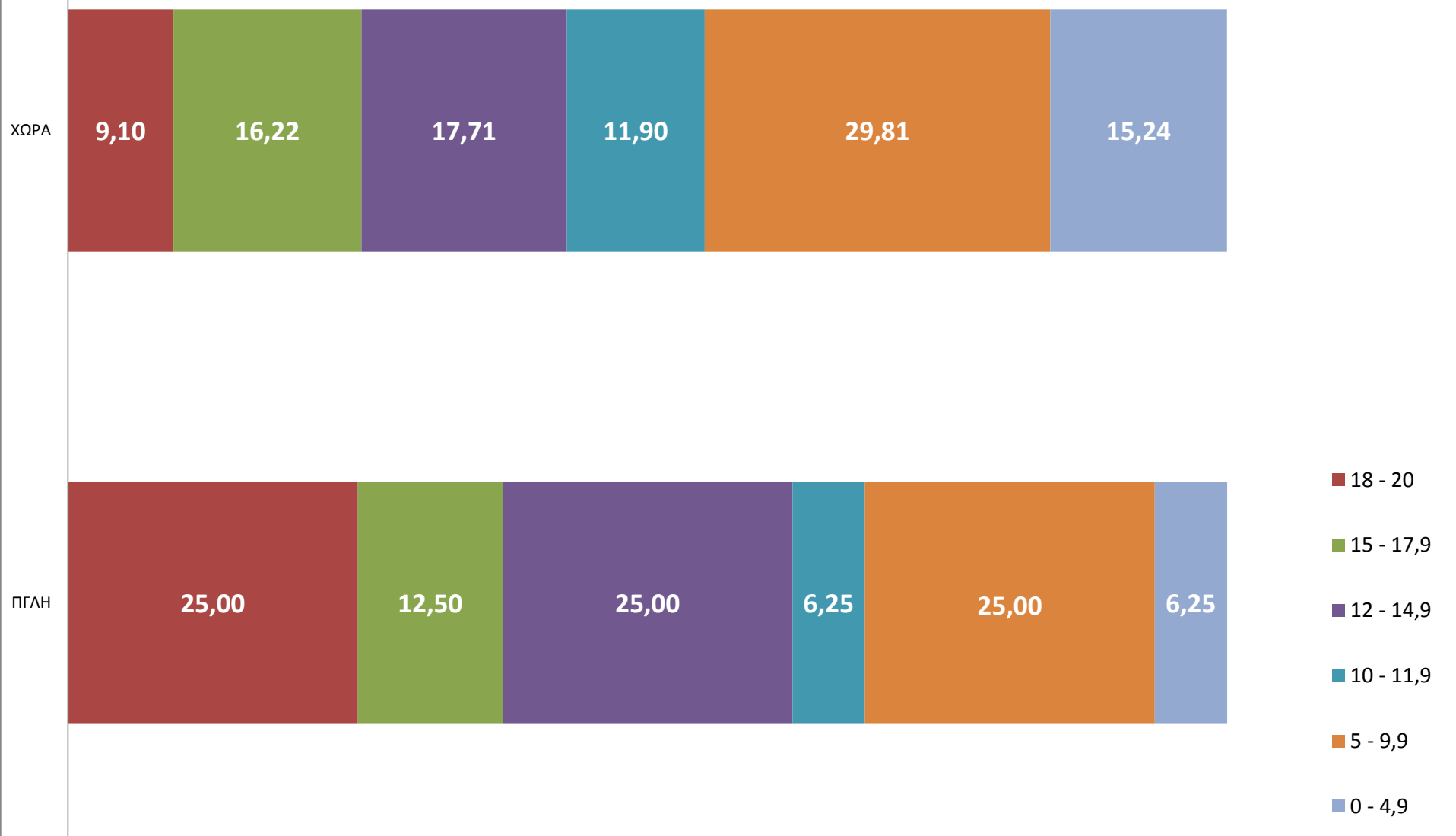
# Πανελλήνιες Εξετάσεις 2012: Συγκριτικά Στατιστικά Επίδοσης ΠΠΓΛΗ - Χώρας

## ΜΑΘΗΜΑΤΙΚΑ ΘΕΤΙΚΗΣ ΚΑΤΕΥΘΥΝΣΗΣ



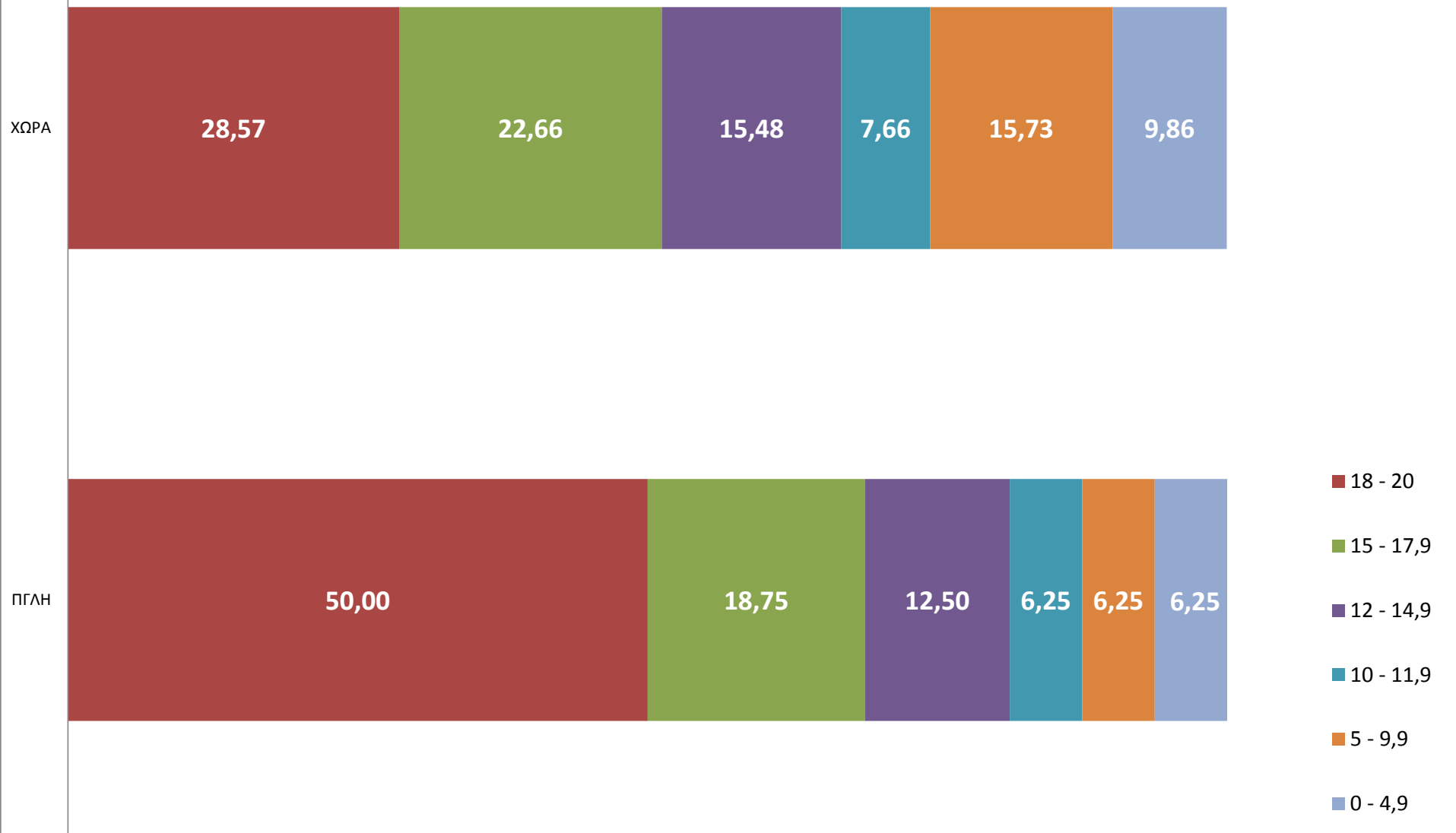
# Πανελλήνιες Εξετάσεις 2012: Συγκριτικά Στατιστικά Επίδοσης ΠΠΓΛΗ - Χώρας

## ΦΥΣΙΚΗ ΘΕΤΙΚΗΣ ΚΑΤΕΥΘΥΝΣΗΣ



# Πανελλήνιες Εξετάσεις 2012: Συγκριτικά Στατιστικά Επίδοσης ΠΠΓΛΗ - Χώρας

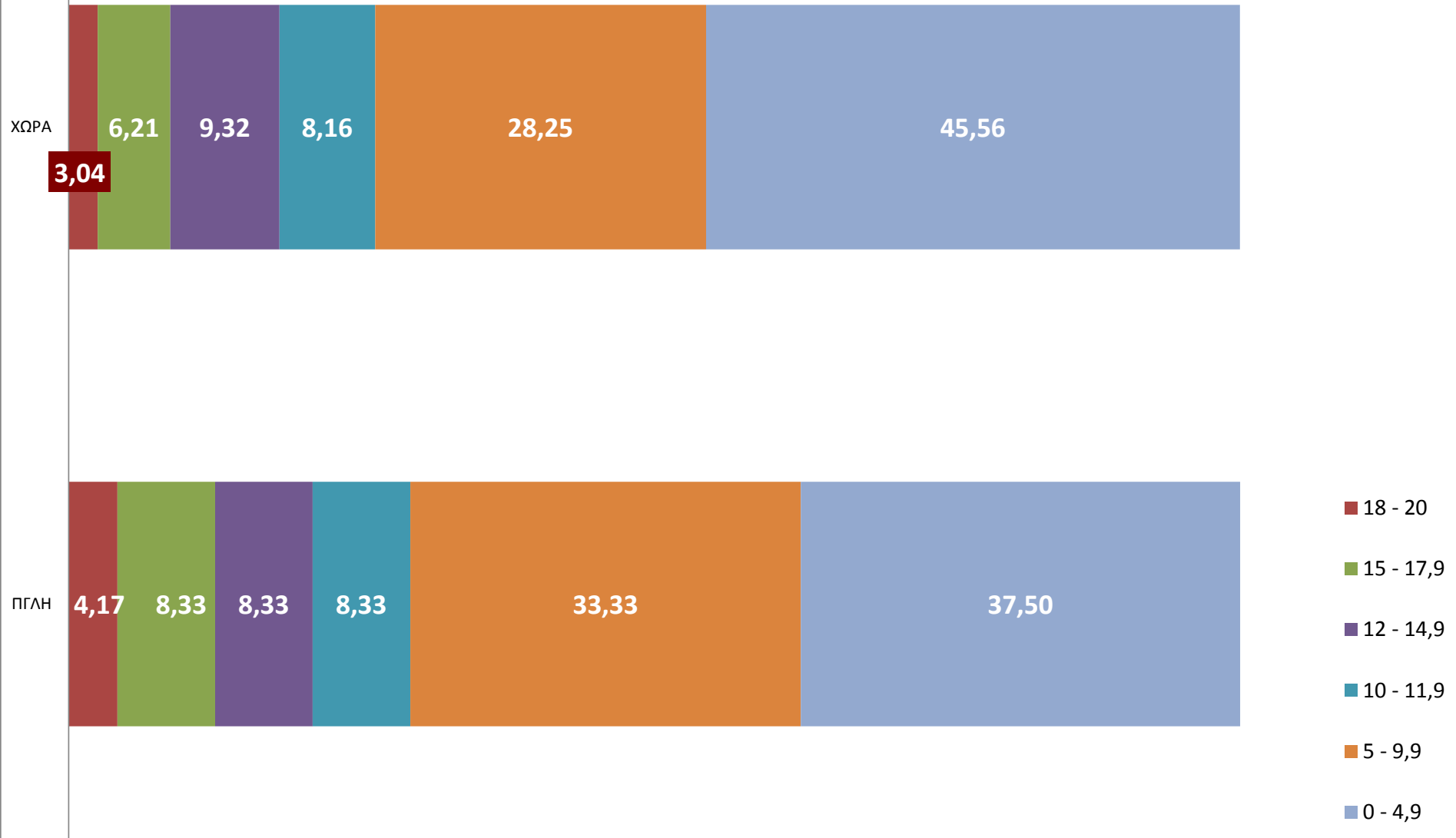
## ΧΗΜΕΙΑ ΘΕΤΙΚΗΣ ΚΑΤΕΥΘΥΝΣΗΣ



# Πανελλήνιες Εξετάσεις 2012: Συγκριτικά Στατιστικά Επίδοσης ΠΠΓΛΗ - Χώρας

## ΜΑΘΗΜΑΤΙΚΑ

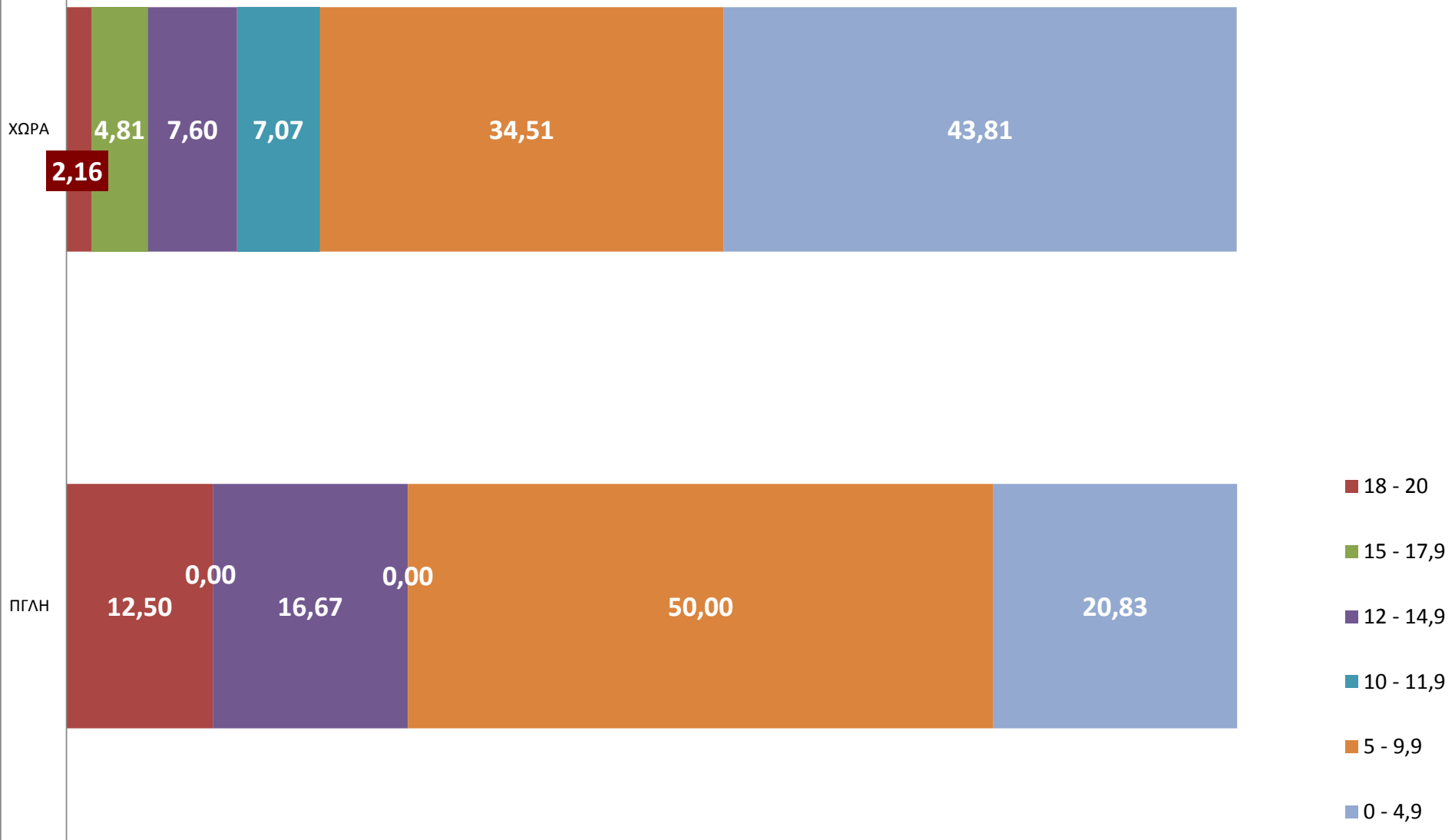
### ΤΕΧΝΟΛΟΓΙΚΗΣ ΚΑΤΕΥΘΥΝΣΗΣ-ΚΥΚΛΟΣ ΠΛΗΡΟΦΟΡΙΚΗΣ & ΥΠΗΡΕΣΙΩΝ



# Πανελλήνιες Εξετάσεις 2012: Συγκριτικά Στατιστικά Επίδοσης ΠΠΓΛΗ - Χώρας

## ΦΥΣΙΚΗ

### ΤΕΧΝΟΛΟΓΙΚΗΣ ΚΑΤΕΥΘΥΝΣΗΣ-ΚΥΚΛΟΣ ΠΛΗΡΟΦΟΡΙΚΗΣ & ΥΠΗΡΕΣΙΩΝ



# Πανελλήνιες Εξετάσεις 2012: Συγκριτικά Στατιστικά Επίδοσης ΠΠΓΛΗ - Χώρας

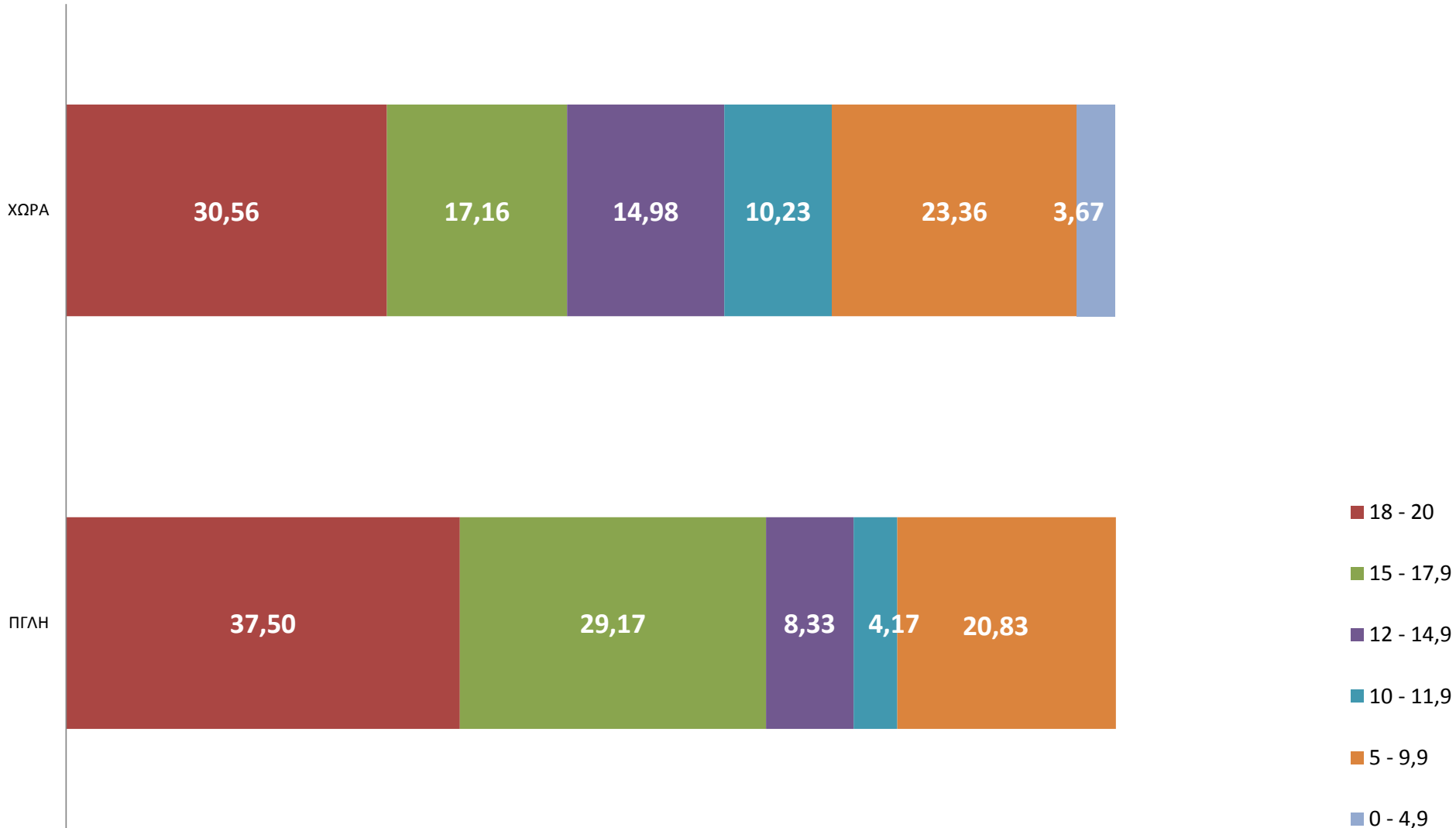
## ΑΝΑΠΤΥΞΗ ΕΦΑΡΜΟΓΩΝ ΣΕ ΠΡΟΓΡΑΜΜΑΤΙΣΤΙΚΟ ΠΕΡ/ΛΟΝ ΤΕΧΝΟΛΟΓΙΚΗΣ ΚΑΤΕΥΘΥΝΣΗΣ ΚΥΚΛΟΣ ΠΛΗΡΟΦΟΡΙΚΗΣ & ΥΠΗΡΕΣΙΩΝ



# Πανελλήνιες Εξετάσεις 2012: Συγκριτικά Στατιστικά Επίδοσης ΠΠΓΛΗ - Χώρας

## ΑΡΧΕΣ ΟΡΓΑΝΩΣΗΣ & ΔΙΟΙΚΗΣΗΣ ΕΠΙΧΕΙΡΗΣΕΩΝ

### ΤΕΧΝΟΛΟΓΙΚΗΣ ΚΑΤΕΥΘΥΝΣΗΣ - ΚΥΚΛΟΣ ΠΛΗΡΟΦΟΡΙΚΗΣ & ΥΠΗΡΕΣΙΩΝ





# Πανελλήνιες Εξετάσεις 2012: Συγκριτικά Στατιστικά Επίδοσης ΠΠΓΛΗ - Χώρας

## ΑΡΧΕΣ ΟΙΚΟΝΟΜΙΚΗΣ ΘΕΩΡΙΑΣ (ΕΠΙΛΟΓΗΣ)



# Πανελλήνιες Εξετάσεις 2012: Συγκριτικά Στατιστικά Επίδοσης ΠΠΓΛΗ - Χώρας

Νεοελληνική Γλώσσα			Μαθηματικά και Στ Στατιστικής			Βιολογία			Αρχές Οικονομικής Θεωρίας		
18 - 20	3	5,00%	18 - 20	7	31,82%	18 - 20	14	38,89%	18 - 20	2	18,18%
15 - 17,9	25	41,67%	15 - 17,9	2	9,09%	15 - 17,9	12	33,33%	15 - 17,9	2	18,18%
12 - 14,9	17	28,33%	12 - 14,9	3	13,64%	12 - 14,9	4	11,11%	12 - 14,9	1	9,09%
10 - 11,9	5	8,33%	10 - 11,9	2	9,09%	10 - 11,9	3	8,33%	10 - 11,9	3	27,27%
5 - 9,9	9	15,00%	5 - 9,9	5	22,73%	5 - 9,9	3	8,33%	5 - 9,9	2	18,18%
0 - 4,9	1	1,67%	0 - 4,9	3	13,64%	0 - 4,9	0	0,00%	0 - 4,9	1	9,09%
Αρχαία Ελληνικά Θεωρητικής			Λατινικά Θεωρητικής			Νεοελλ.Λογοτεχνία Θεωρητικής			Ιστορία Θεωρητικής		
18 - 20	3	15,00%	18 - 20	9	45,00%	18 - 20	4	20,00%	18 - 20	7	35,00%
15 - 17,9	2	10,00%	15 - 17,9	3	15,00%	15 - 17,9	9	45,00%	15 - 17,9	4	20,00%
12 - 14,9	4	20,00%	12 - 14,9	3	15,00%	12 - 14,9	5	25,00%	12 - 14,9	3	15,00%
10 - 11,9	4	20,00%	10 - 11,9	2	10,00%	10 - 11,9	0	0,00%	10 - 11,9	2	10,00%
5 - 9,9	5	25,00%	5 - 9,9	0	0,00%	5 - 9,9	2	10,00%	5 - 9,9	2	10,00%
0 - 4,9	2	10,00%	0 - 4,9	3	15,00%	0 - 4,9	0	0,00%	0 - 4,9	2	10,00%
Βιολογία Θετικής			Μαθηματικά Θετικής			Φυσική Θετικής			Χημεία Θετικής		
18 - 20	11	68,75%	18 - 20	5	31,25%	18 - 20	4	25,00%	18 - 20	8	50,00%
15 - 17,9	3	18,75%	15 - 17,9	1	6,25%	15 - 17,9	2	12,50%	15 - 17,9	3	18,75%
12 - 14,9	0	0,00%	12 - 14,9	3	18,75%	12 - 14,9	4	25,00%	12 - 14,9	2	12,50%
10 - 11,9	1	6,25%	10 - 11,9	3	18,75%	10 - 11,9	1	6,25%	10 - 11,9	1	6,25%
5 - 9,9	0	0,00%	5 - 9,9	2	12,50%	5 - 9,9	4	25,00%	5 - 9,9	1	6,25%
0 - 4,9	1	6,25%	0 - 4,9	2	12,50%	0 - 4,9	1	6,25%	0 - 4,9	1	6,25%
Μαθηματικά Τεχνολογικής			Φυσική Τεχνολογικής			Αρχ.Οργ.& Διοίκ.Επιχ.& Υπηρ.			Ανάπτ.Εφαρμ.σε Προγρ.Περιβ.		
18 - 20	1	4,17%	18 - 20	3	12,50%	18 - 20	9	37,50%	18 - 20	3	12,50%
15 - 17,9	2	8,33%	15 - 17,9	0	0,00%	15 - 17,9	7	29,17%	15 - 17,9	5	20,83%
12 - 14,9	2	8,33%	12 - 14,9	4	16,67%	12 - 14,9	2	8,33%	12 - 14,9	5	20,83%
10 - 11,9	2	8,33%	10 - 11,9	0	0,00%	10 - 11,9	1	4,17%	10 - 11,9	1	4,17%
5 - 9,9	8	33,33%	5 - 9,9	12	50,00%	5 - 9,9	5	20,83%	5 - 9,9	7	29,17%
0 - 4,9	9	37,50%	0 - 4,9	5	20,83%	0 - 4,9	0	0,00%	0 - 4,9	3	12,50%

Πηγή Πανελληνίων Στατιστικών: Υπουργείο Παιδείας <http://bit.ly/stats-2012>

Περικλής Γεωργιάδης, Καθηγητής ΠΕ19 Πρότυπου Πειραματικού Γενικού Λυκείου Ηρακλείου