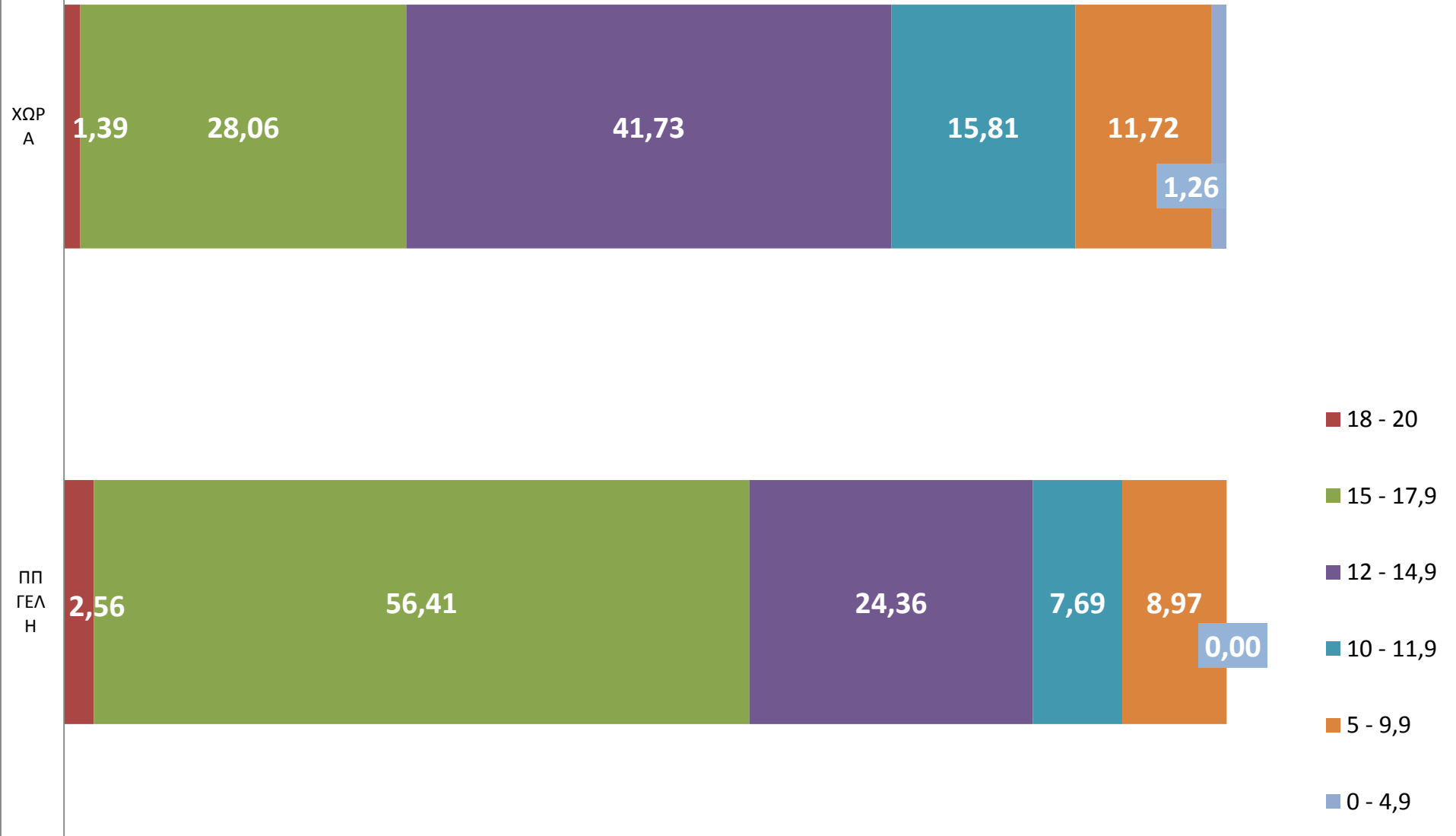




Πανελλήνιες Εξετάσεις 2013
Συγκριτικά Στατιστικά Επίδοσης
ΠΠ ΓΕΛ Η - Χώρας
Περικλής Γεωργιάδης

Πανελλήνιες Εξετάσεις 2013: Συγκριτικά Στατιστικά Επίδοσης ΠΠ ΓΕΛ Η - Χώρας

ΝΕΟΕΛΛΗΝΙΚΗ ΓΛΩΣΣΑ ΓΕΝΙΚΗΣ ΠΑΙΔΕΙΑΣ



Πανελλήνιες Εξετάσεις 2013: Συγκριτικά Στατιστικά Επίδοσης ΠΠ ΓΕΛ Η - Χώρας

ΜΑΘΗΜΑΤΙΚΑ & ΣΤΟΙΧΕΙΑ ΣΤΑΤΙΣΤΙΚΗΣ ΓΕΝΙΚΗΣ ΠΑΙΔΕΙΑΣ



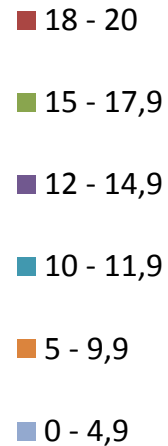
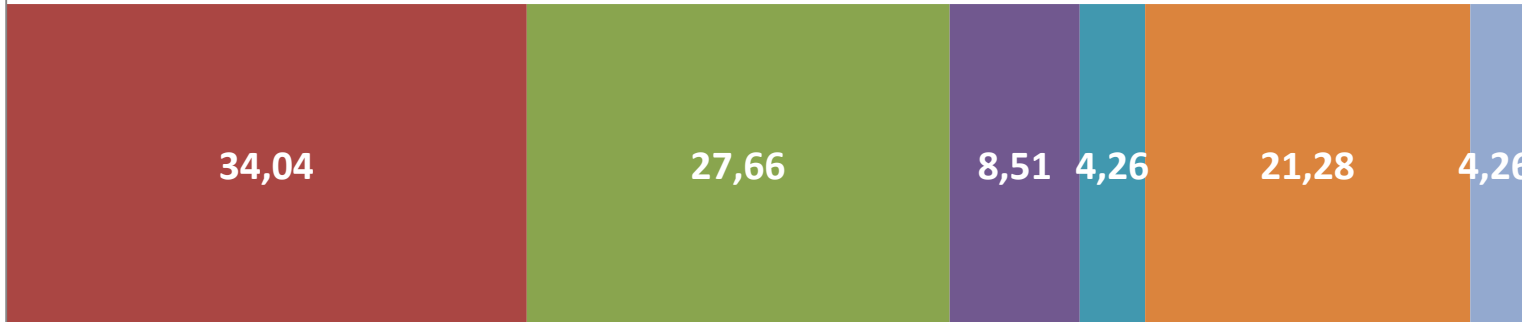
Πανελλήνιες Εξετάσεις 2013: Συγκριτικά Στατιστικά Επίδοσης ΠΠ ΓΕΛ Η - Χώρας

ΒΙΟΛΟΓΙΑ ΓΕΝΙΚΗΣ ΠΑΙΔΕΙΑΣ

ΧΩΡ
Α

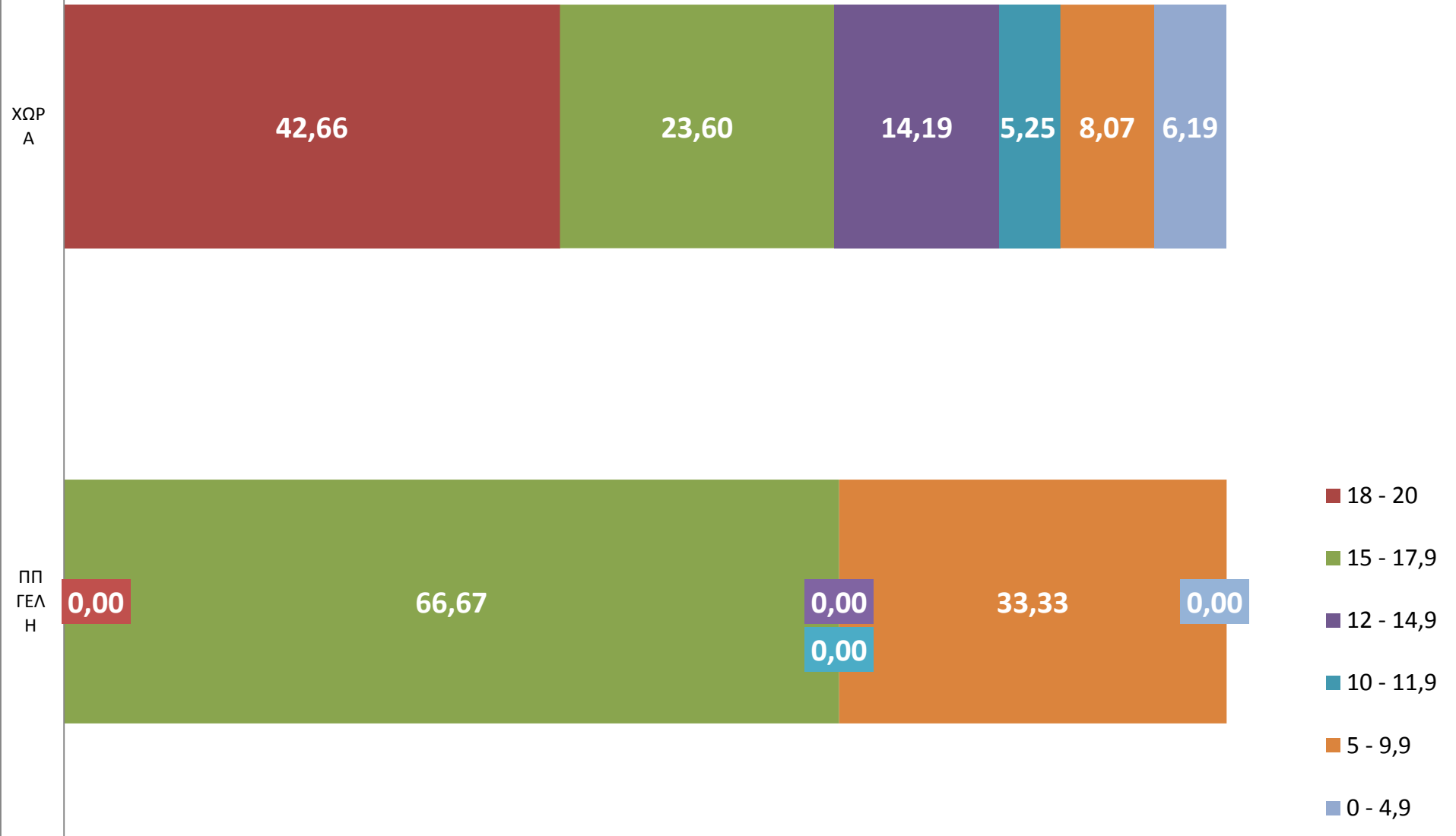


ΠΠ
ΓΕΛ
Η



Πανελλήνιες Εξετάσεις 2013: Συγκριτικά Στατιστικά Επίδοσης ΠΠ ΓΕΛ Η - Χώρας

ΦΥΣΙΚΗ ΓΕΝΙΚΗΣ ΠΑΙΔΕΙΑΣ



Πανελλήνιες Εξετάσεις 2013: Συγκριτικά Στατιστικά Επίδοσης ΠΠ ΓΕΛ Η - Χώρας


ΑΡΧΑΙΑ ΕΛΛΗΝΙΚΑ ΘΕΩΡΗΤΙΚΗΣ ΚΑΤΕΥΘΥΝΣΗΣ



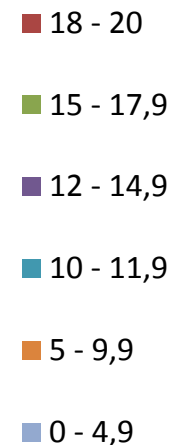

Πανελλήνιες Εξετάσεις 2013: Συγκριτικά Στατιστικά Επίδοσης ΠΠ ΓΕΛ Η - Χώρας

ΛΑΤΙΝΙΚΑ ΘΕΩΡΗΤΙΚΗΣ ΚΑΤΕΥΘΥΝΣΗΣ

ΧΩΡ
Α



ΠΠ
ΓΕΛ
Η



Πανελλήνιες Εξετάσεις 2013: Συγκριτικά Στατιστικά Επίδοσης ΠΠ ΓΕΛ Η - Χώρας

ΝΕΟΕΛΛΗΝΙΚΗ ΛΟΓΟΤΕΧΝΙΑ ΘΕΩΡΗΤΙΚΗΣ ΚΑΤΕΥΘΥΝΣΗΣ



Πανελλήνιες Εξετάσεις 2013: Συγκριτικά Στατιστικά Επίδοσης ΠΠ ΓΕΛ Η - Χώρας

ΙΣΤΟΡΙΑ ΘΕΩΡΗΤΙΚΗΣ ΚΑΤΕΥΘΥΝΣΗΣ



Πανελλήνιες Εξετάσεις 2013: Συγκριτικά Στατιστικά Επίδοσης ΠΠ ΓΕΛ Η - Χώρας

ΒΙΟΛΟΓΙΑ ΘΕΤΙΚΗΣ ΚΑΤΕΥΘΥΝΣΗΣ

ΧΩΡ
Α



ΠΠ
ΓΕΛ
Η



- 18 - 20
- 15 - 17,9
- 12 - 14,9
- 10 - 11,9
- 5 - 9,9
- 0 - 4,9

Πανελλήνιες Εξετάσεις 2013: Συγκριτικά Στατιστικά Επίδοσης ΠΠ ΓΕΛ Η - Χώρας


ΜΑΘΗΜΑΤΙΚΑ ΘΕΤΙΚΗΣ ΚΑΤΕΥΘΥΝΣΗΣ



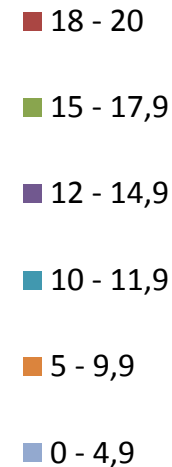
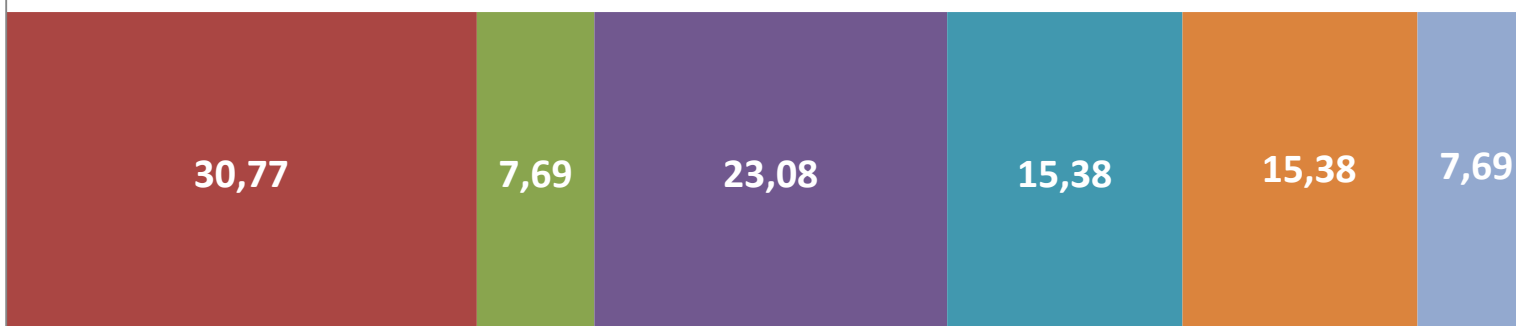
Πανελλήνιες Εξετάσεις 2013: Συγκριτικά Στατιστικά Επίδοσης ΠΠ ΓΕΛ Η - Χώρας

ΦΥΣΙΚΗ ΘΕΤΙΚΗΣ ΚΑΤΕΥΘΥΝΣΗΣ

ΧΩΡ
Α



ΠΠ
ΓΕΛ
Η



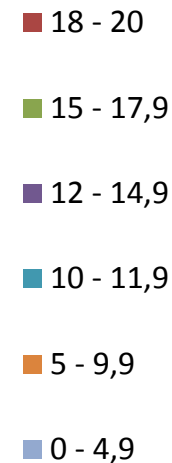
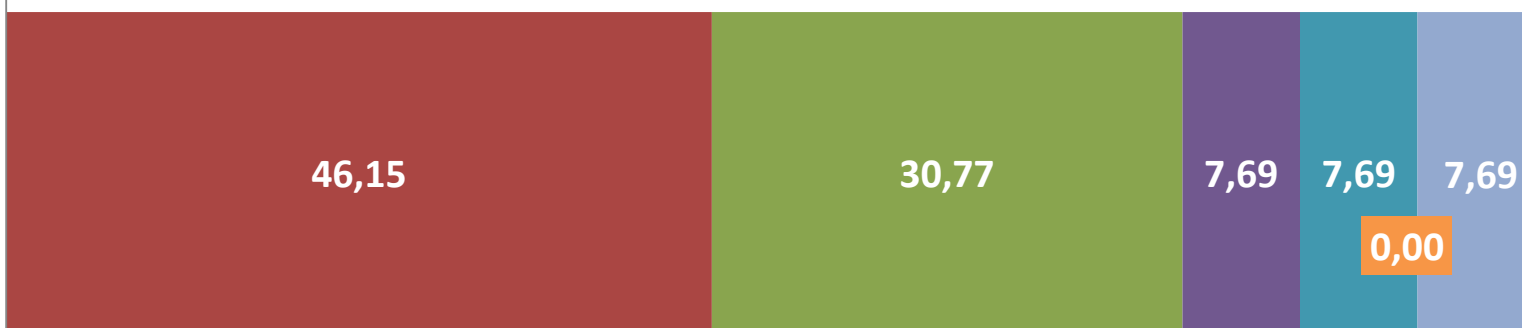
Πανελλήνιες Εξετάσεις 2013: Συγκριτικά Στατιστικά Επίδοσης ΠΠ ΓΕΛ Η - Χώρας

ΧΗΜΕΙΑ ΘΕΤΙΚΗΣ ΚΑΤΕΥΘΥΝΣΗΣ

ΧΩΡ
Α



ΠΠ
ΓΕΛ
Η



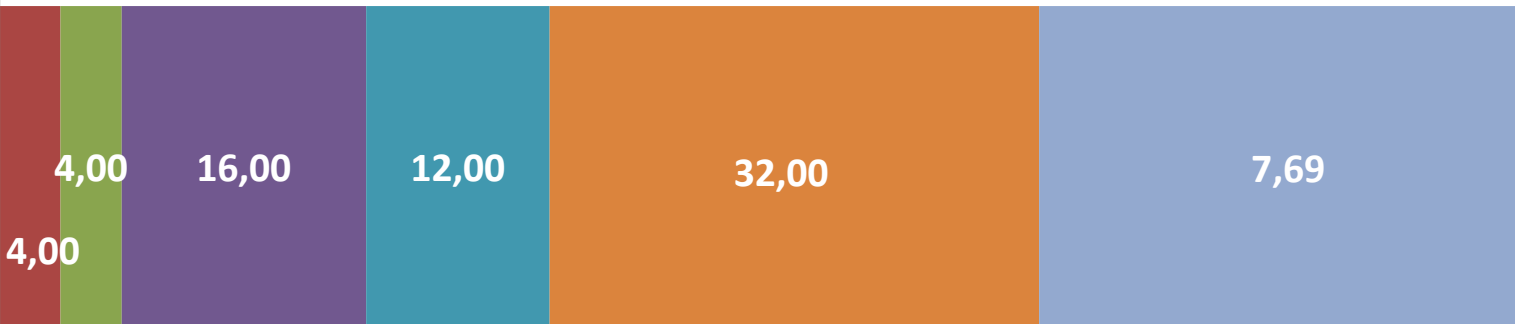
Πανελλήνιες Εξετάσεις 2013: Συγκριτικά Στατιστικά Επίδοσης ΠΠ ΓΕΛ Η - Χώρας

ΜΑΘΗΜΑΤΙΚΑ ΤΕΧΝΟΛΟΓΙΚΗΣ ΚΑΤΕΥΘΥΝΣΗΣ

ΧΩΡ
Α



ΠΠ
ΓΕΛ
Η

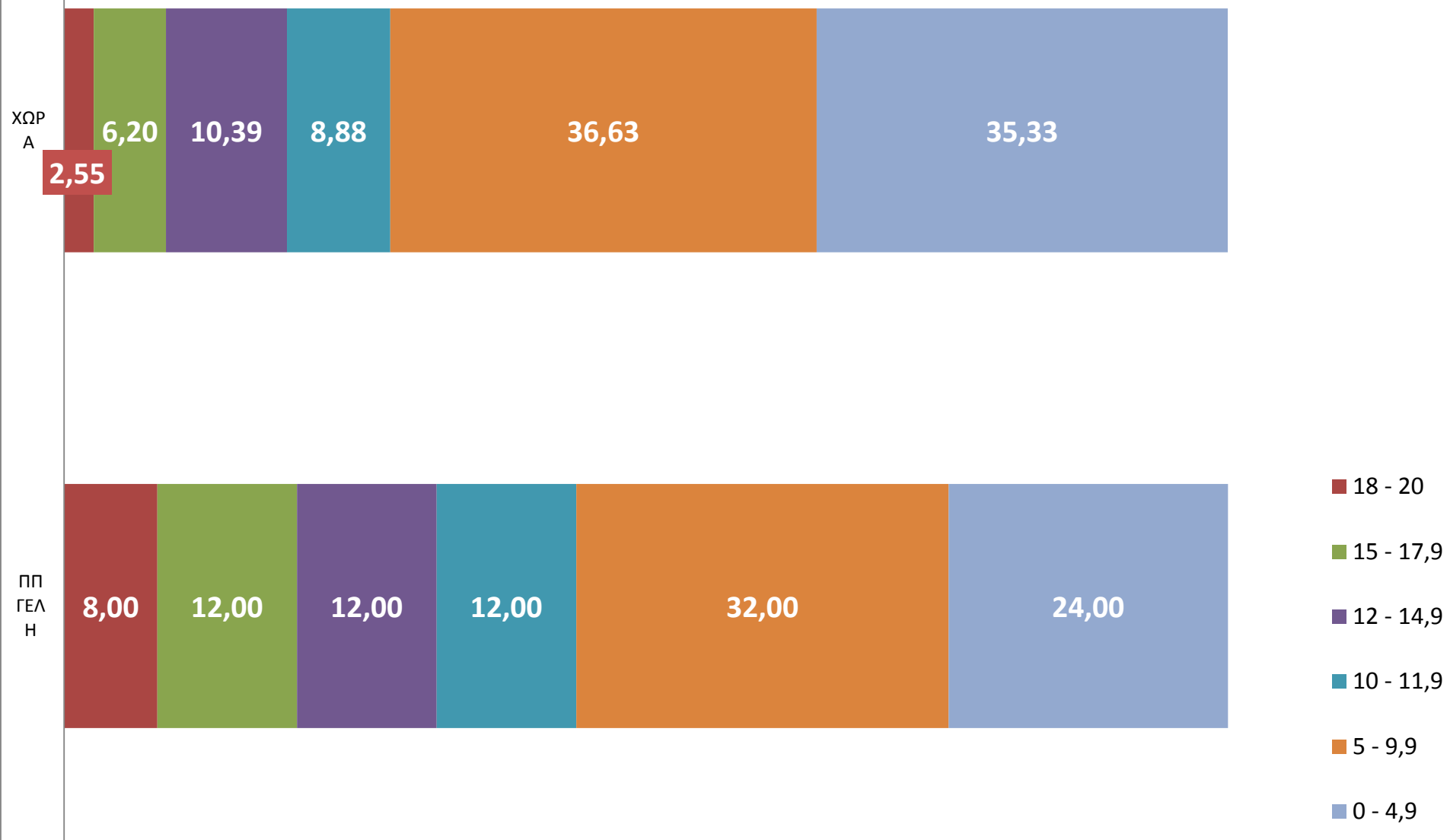


- 18 - 20
- 15 - 17,9
- 12 - 14,9
- 10 - 11,9
- 5 - 9,9
- 0 - 4,9

Πανελλήνιες Εξετάσεις 2013: Συγκριτικά Στατιστικά Επίδοσης ΠΠ ΓΕΛ Η - Χώρας

ΦΥΣΙΚΗ

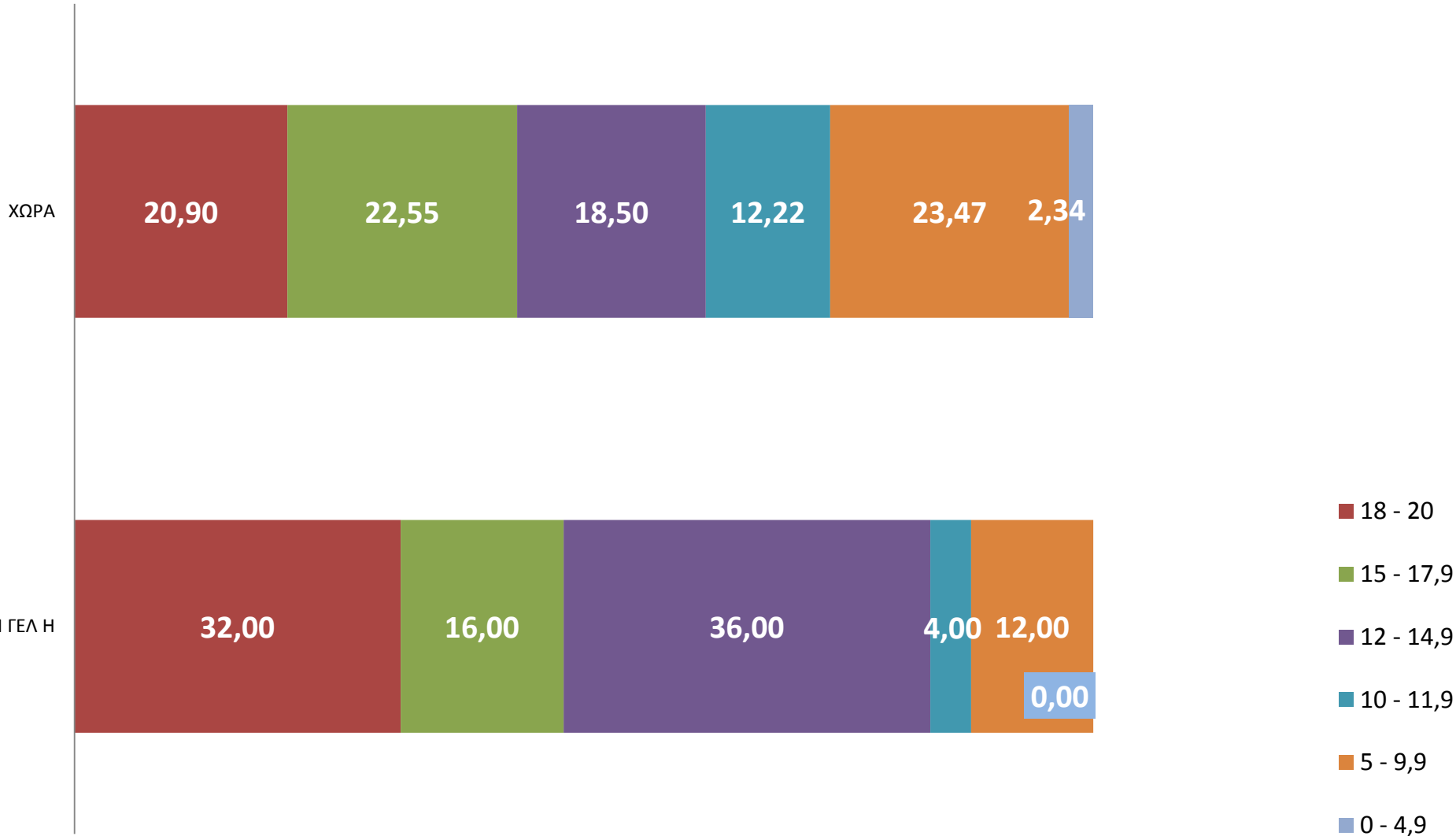
ΤΕΧΝΟΛΟΓΙΚΗΣ ΚΑΤΕΥΘΥΝΣΗΣ-ΚΥΚΛΟΣ ΠΛΗΡΟΦΟΡΙΚΗΣ & ΥΠΗΡΕΣΙΩΝ



Πανελλήνιες Εξετάσεις 2013: Συγκριτικά Στατιστικά Επίδοσης ΠΠ ΓΕΛ Η - Χώρας

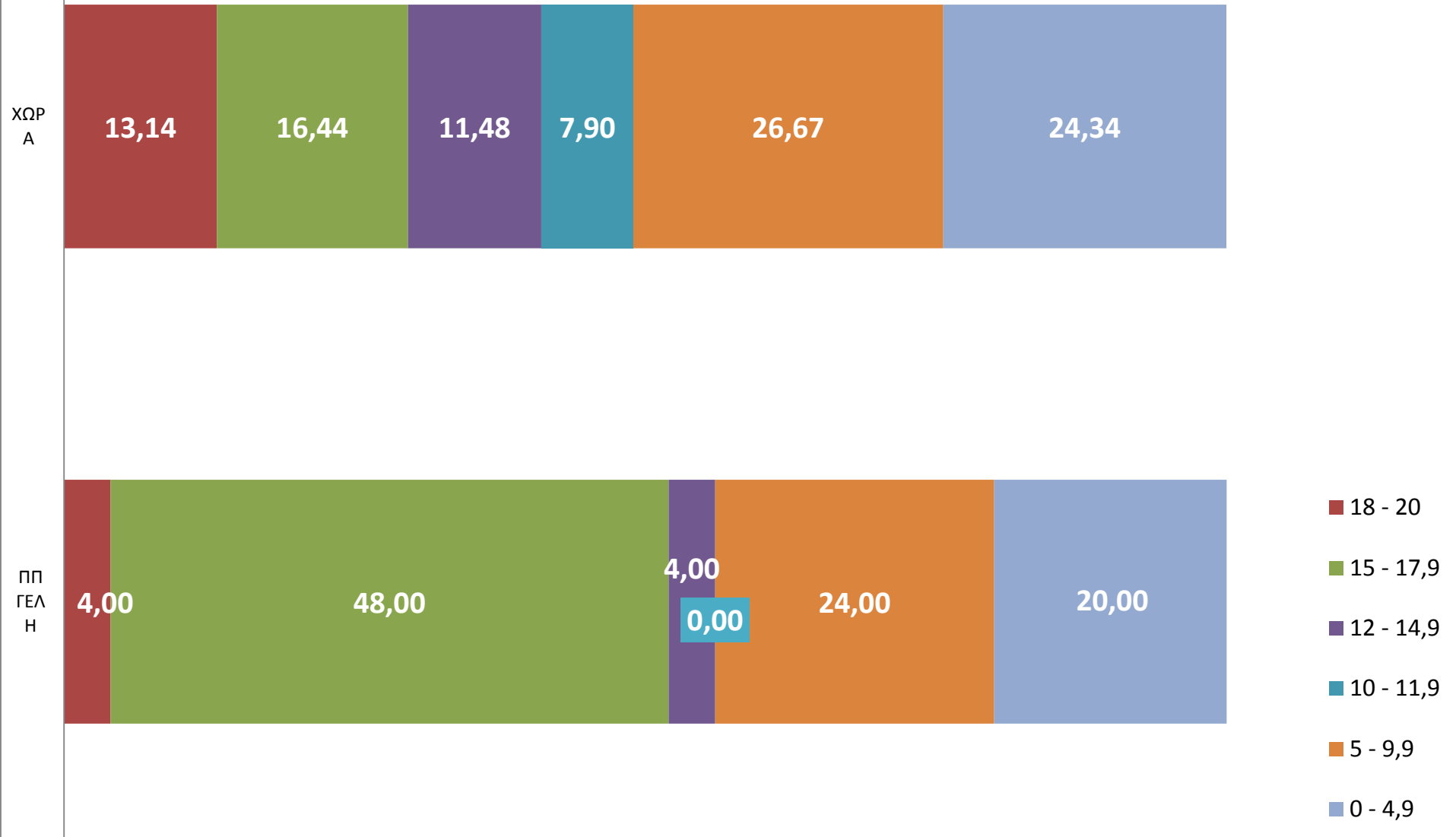
ΑΡΧΕΣ ΟΡΓΑΝΩΣΗΣ & ΔΙΟΙΚΗΣΗΣ ΕΠΙΧΕΙΡΗΣΕΩΝ

ΤΕΧΝΟΛΟΓΙΚΗΣ ΚΑΤΕΥΘΥΝΣΗΣ - ΚΥΚΛΟΣ ΠΛΗΡΟΦΟΡΙΚΗΣ & ΥΠΗΡΕΣΙΩΝ



Πανελλήνιες Εξετάσεις 2013: Συγκριτικά Στατιστικά Επίδοσης ΠΠ ΓΕΛ Η - Χώρας

ΑΝΑΠΤΥΞΗ ΕΦΑΡΜΟΓΩΝ ΣΕ ΠΡΟΓΡΑΜΜΑΤΙΣΤΙΚΟ ΠΕΡ/ΛΟΝ ΤΕΧΝΟΛΟΓΙΚΗΣ ΚΑΤΕΥΘΥΝΣΗΣ ΚΥΚΛΟΣ ΠΛΗΡΟΦΟΡΙΚΗΣ & ΥΠΗΡΕΣΙΩΝ



Πανελλήνιες Εξετάσεις 2013: Συγκριτικά Στατιστικά Επίδοσης ΠΠ ΓΕΛ Η - Χώρας

ΑΡΧΕΣ ΟΙΚΟΝΟΜΙΚΗΣ ΘΕΩΡΙΑΣ (ΕΠΙΛΟΓΗΣ)



Πανελλήνιες Εξετάσεις 2013: Συγκριτικά Στατιστικά Επίδοσης ΠΠ ΓΕΛ Η - Χώρας

Νεοελληνική Γλώσσα		
18 - 20	2	2,56%
15 - 17,9	44	56,41%
12 - 14,9	19	24,36%
10 - 11,9	6	7,69%
5 - 9,9	7	8,97%
0 - 4,9	0	0,00%

Μαθηματικά και Στ Στατιστικής		
18 - 20	6	21,43%
15 - 17,9	6	21,43%
12 - 14,9	2	7,14%
10 - 11,9	4	14,29%
5 - 9,9	5	17,86%
0 - 4,9	5	17,86%

Βιολογία		
18 - 20	16	34,04%
15 - 17,9	13	27,66%
12 - 14,9	4	8,51%
10 - 11,9	2	4,26%
5 - 9,9	10	21,28%
0 - 4,9	2	4,26%

Αρχές Οικονομικής Θεωρίας		
18 - 20	2	15,38%
15 - 17,9	3	23,08%
12 - 14,9	2	15,38%
10 - 11,9	1	7,69%
5 - 9,9	3	23,08%
0 - 4,9	2	15,38%

Αρχαία Ελληνικά Θεωρητικής		
18 - 20	2	5,00%
15 - 17,9	11	27,50%
12 - 14,9	7	17,50%
10 - 11,9	4	10,00%
5 - 9,9	12	30,00%
0 - 4,9	4	10,00%

Λατινικά Θεωρητικής		
18 - 20	12	30,00%
15 - 17,9	6	15,00%
12 - 14,9	5	12,50%
10 - 11,9	4	10,00%
5 - 9,9	7	17,50%
0 - 4,9	6	15,00%

Νεοελλ.Λογοτεχνία Θεωρητικής		
18 - 20	1	2,50%
15 - 17,9	10	25,00%
12 - 14,9	12	30,00%
10 - 11,9	8	20,00%
5 - 9,9	7	17,50%
0 - 4,9	2	5,00%

Ιστορία Θεωρητικής		
18 - 20	8	20,00%
15 - 17,9	9	22,50%
12 - 14,9	4	10,00%
10 - 11,9	3	7,50%
5 - 9,9	11	27,50%
0 - 4,9	5	12,50%

Βιολογία Θετικής		
18 - 20	8	61,54%
15 - 17,9	3	23,08%
12 - 14,9	1	7,69%
10 - 11,9	0	0,00%
5 - 9,9	1	7,69%
0 - 4,9	0	0,00%

Μαθηματικά Θετικής		
18 - 20	2	15,38%
15 - 17,9	3	23,08%
12 - 14,9	3	23,08%
10 - 11,9	1	7,69%
5 - 9,9	3	23,08%
0 - 4,9	1	7,69%

Φυσική Θετικής		
18 - 20	4	30,77%
15 - 17,9	1	7,69%
12 - 14,9	3	23,08%
10 - 11,9	2	15,38%
5 - 9,9	2	15,38%
0 - 4,9	1	7,69%

Χημεία Θετικής		
18 - 20	6	46,15%
15 - 17,9	4	30,77%
12 - 14,9	1	7,69%
10 - 11,9	1	7,69%
5 - 9,9	0	0,00%
0 - 4,9	1	7,69%

Μαθηματικά Τεχνολογικής		
18 - 20	1	4,00%
15 - 17,9	1	4,00%
12 - 14,9	4	16,00%
10 - 11,9	3	12,00%
5 - 9,9	8	32,00%
0 - 4,9	8	32,00%

Φυσική Τεχνολογικής		
18 - 20	2	8,00%
15 - 17,9	3	12,00%
12 - 14,9	3	12,00%
10 - 11,9	3	12,00%
5 - 9,9	8	32,00%
0 - 4,9	6	24,00%

Αρχ.Οργ.& Διοίκ.Επιχ.& Υπηρ.		
18 - 20	8	32,00%
15 - 17,9	4	16,00%
12 - 14,9	9	36,00%
10 - 11,9	1	4,00%
5 - 9,9	3	12,00%
0 - 4,9	0	0,00%

Ανάπτ.Εφαρμ.σε Προγρ.Περιβ.		
18 - 20	1	4,00%
15 - 17,9	12	48,00%
12 - 14,9	1	4,00%
10 - 11,9	0	0,00%
5 - 9,9	6	24,00%
0 - 4,9	5	20,00%

Πηγή Πανελληνίων Στατιστικών: Υπουργείο Παιδείας <http://bit.ly/stats-2013>

Περικλής Γεωργιάδης, Καθηγητής ΠΕ19 Πρότυπου Πειραματικού Γενικού Λυκείου Ηρακλείου