

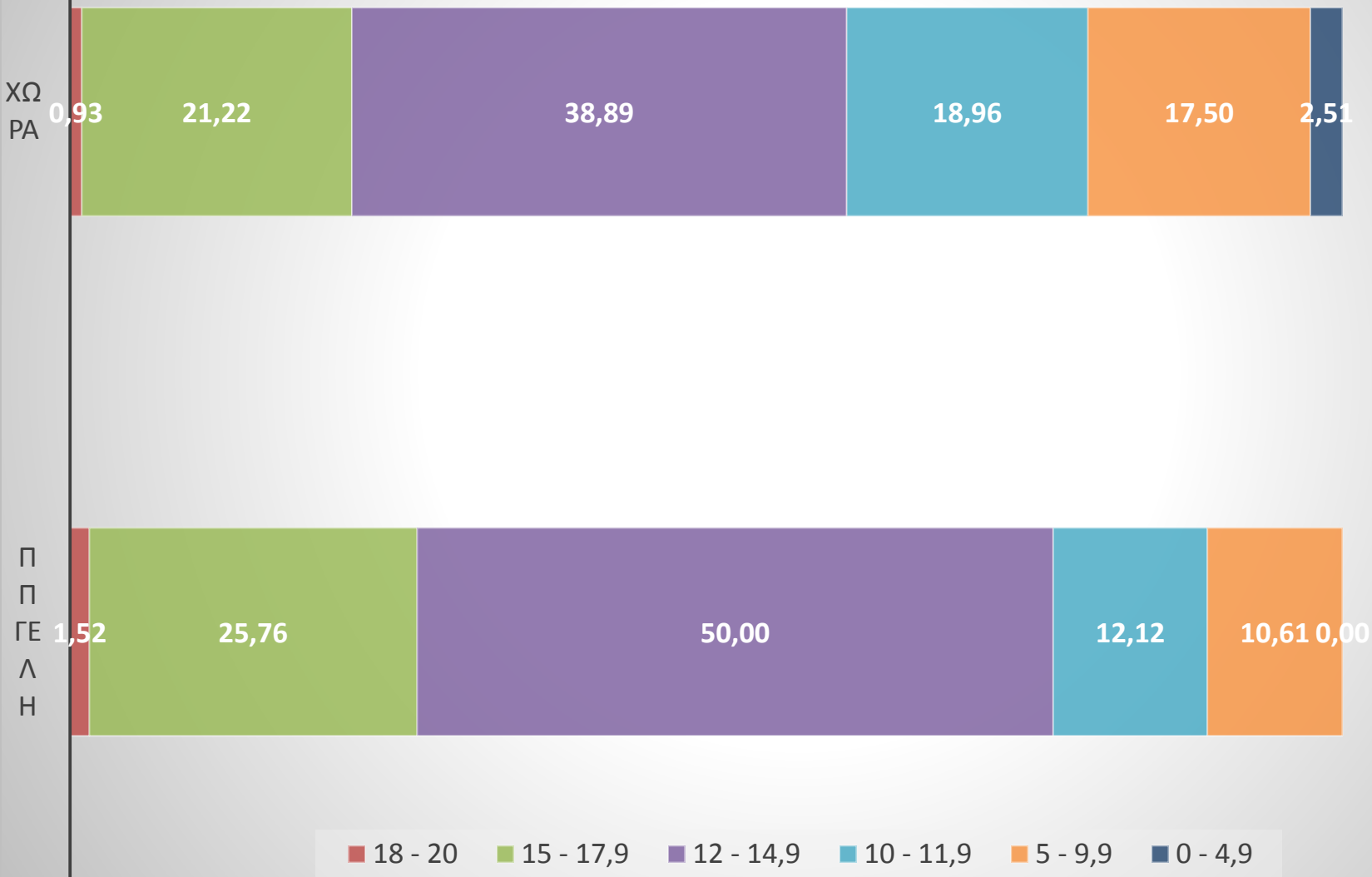


**Πανελλήνιες Εξετάσεις 2014**  
**Συγκριτικά Στατιστικά Επίδοσης**  
**ΠΠ ΓΕΛ Η - Χώρας**

Περικλής Γεωργιάδης

# Πανελλήνιες Εξετάσεις 2014: Συγκριτικά Στατιστικά Επίδοσης ΠΠ ΓΕΛ Η - Χώρας

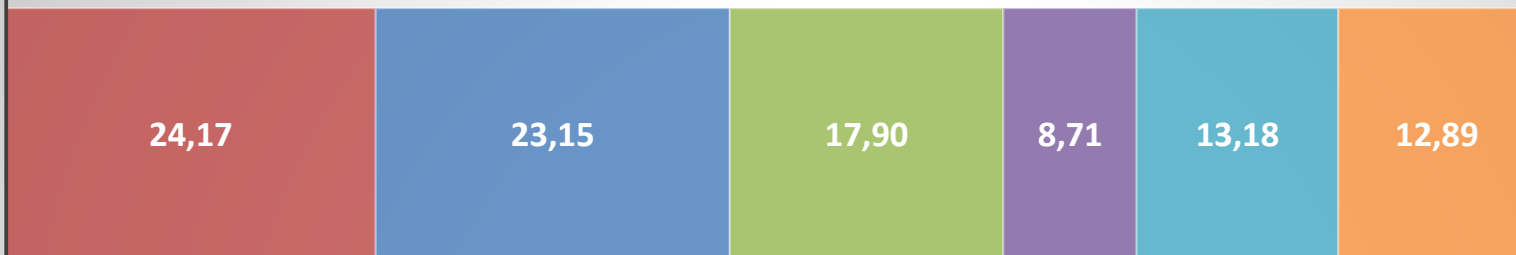
## ΝΕΟΕΛΛΗΝΙΚΗ ΓΛΩΣΣΑ ΓΕΝΙΚΗΣ ΠΑΙΔΕΙΑΣ




# Πανελλήνιες Εξετάσεις 2014: Συγκριτικά Στατιστικά Επίδοσης ΠΠ ΓΕΛ Η - Χώρας

## ΜΑΘΗΜΑΤΙΚΑ ΓΕΝΙΚΗΣ ΠΑΙΔΕΙΑΣ

ΧΩ  
ΡΑ



Π  
Π  
ΓΕ  
Λ  
Η




■ 18 - 20 ■ 15 - 17,9 ■ 12 - 14,9 ■ 10 - 11,9 ■ 5 - 9,9 ■ 0 - 4,9

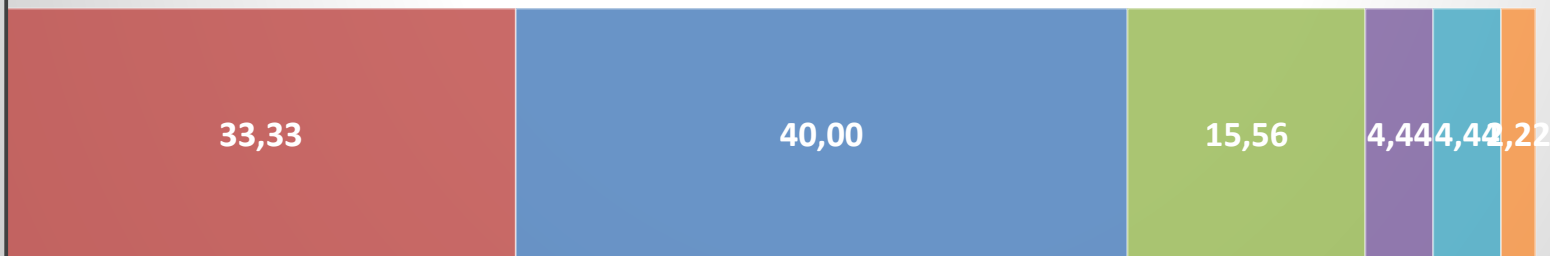
# Πανελλήνιες Εξετάσεις 2014: Συγκριτικά Στατιστικά Επίδοσης ΠΠ ΓΕΛ Η - Χώρας

## ΒΙΟΛΟΓΙΑ ΓΕΝΙΚΗΣ ΠΑΙΔΕΙΑΣ

ΧΩ  
ΡΑ



Π  
Π  
ΓΕ  
Λ  
Η



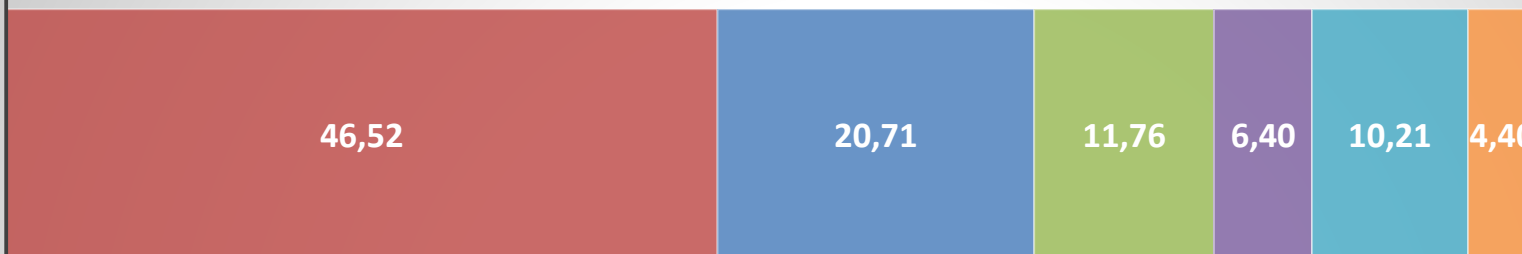
■ 18 - 20 ■ 15 - 17,9 ■ 12 - 14,9 ■ 10 - 11,9 ■ 5 - 9,9 ■ 0 - 4,9



# Πανελλήνιες Εξετάσεις 2014: Συγκριτικά Στατιστικά Επίδοσης ΠΠ ΓΕΛ Η - Χώρας

## ΦΥΣΙΚΗ ΓΕΝΙΚΗΣ ΠΑΙΔΕΙΑΣ

ΧΩ  
ΡΑ



Π  
Π  
ΓΕ  
Λ  
Η




■ 18 - 20 ■ 15 - 17,9 ■ 12 - 14,9 ■ 10 - 11,9 ■ 5 - 9,9 ■ 0 - 4,9

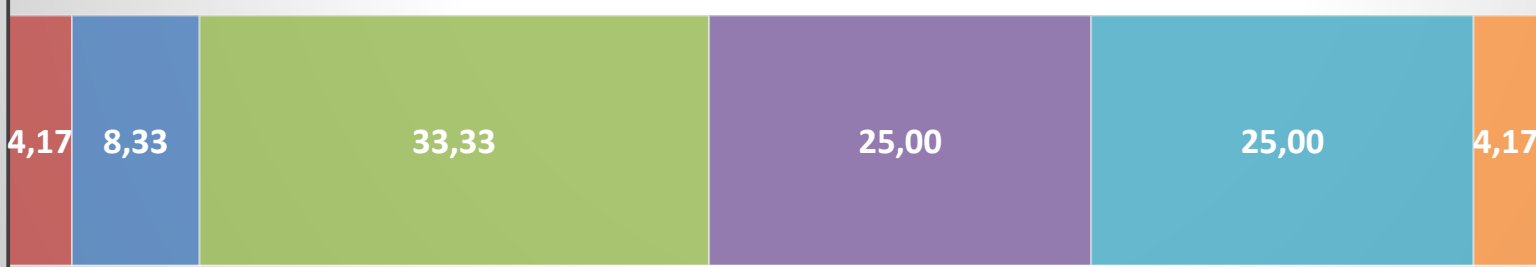
# Πανελλήνιες Εξετάσεις 2014: Συγκριτικά Στατιστικά Επίδοσης ΠΠ ΓΕΛ Η - Χώρας

## ΑΡΧΑΙΑ ΕΛΛΗΝΙΚΑ ΘΕΩΡΗΤΙΚΗΣ

ΧΩ  
ΡΑ



Π  
Π  
ΓΕ  
Λ  
Η




■ 18 - 20 ■ 15 - 17,9 ■ 12 - 14,9 ■ 10 - 11,9 ■ 5 - 9,9 ■ 0 - 4,9

# Πανελλήνιες Εξετάσεις 2014: Συγκριτικά Στατιστικά Επίδοσης ΠΠ ΓΕΛ Η - Χώρας

## ΛΑΤΙΝΙΚΑ ΘΕΩΡΗΤΙΚΗΣ

ΧΩ  
ΡΑ

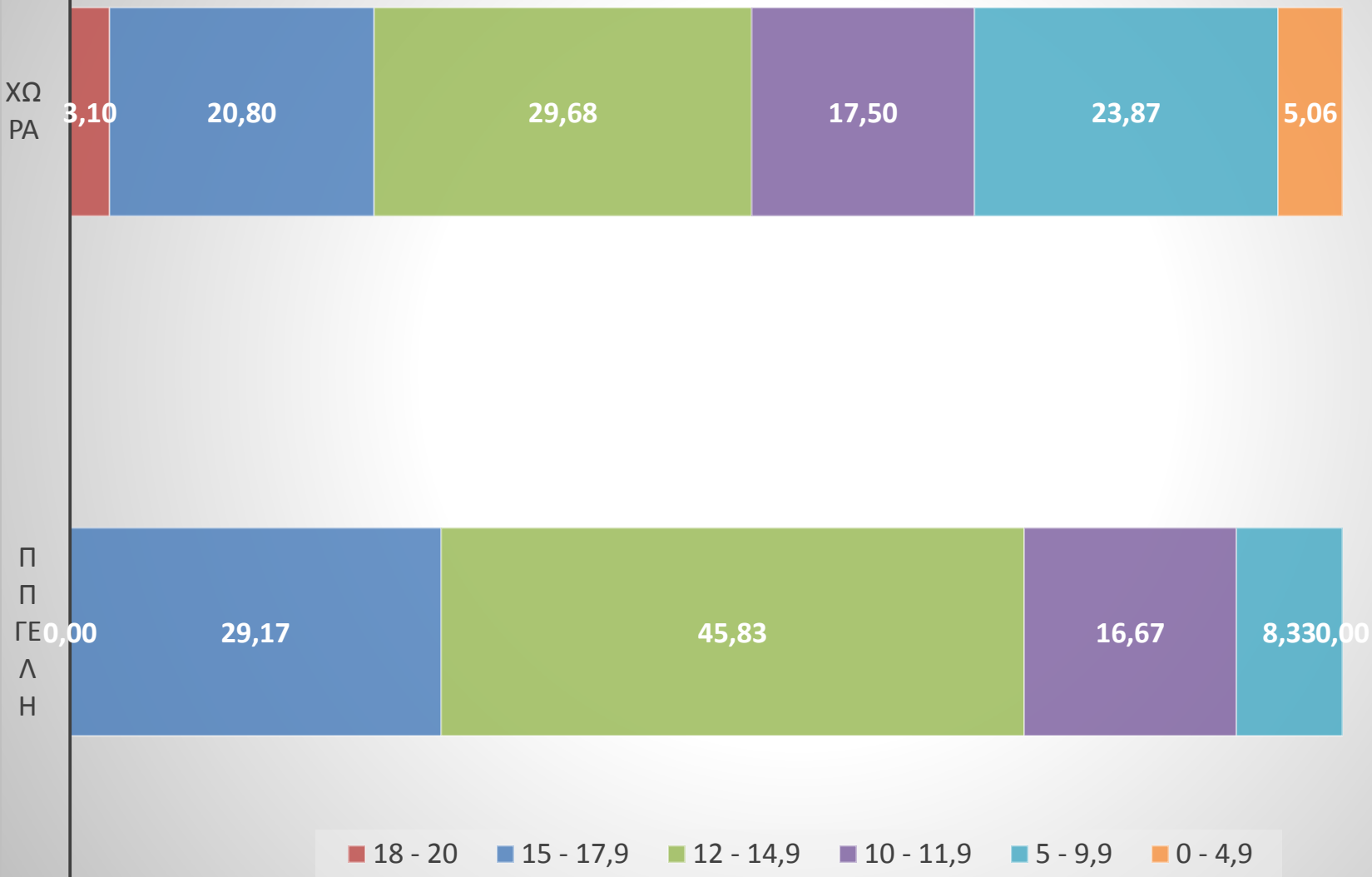


Π  
Π  
ΓΕ  
Λ  
Η



# Πανελλήνιες Εξετάσεις 2014: Συγκριτικά Στατιστικά Επίδοσης ΠΠ ΓΕΛ Η - Χώρας

## ΝΕΟΕΛΛΗΝΙΚΗ ΛΟΓΟΤΕΧΝΙΑ ΘΕΩΡΗΤΙΚΗΣ

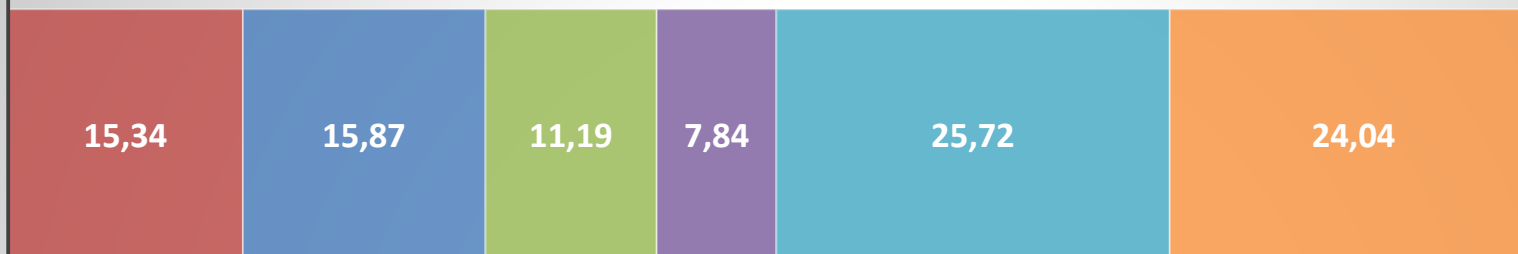




# Πανελλήνιες Εξετάσεις 2014: Συγκριτικά Στατιστικά Επίδοσης ΠΠ ΓΕΛ Η - Χώρας

## ΙΣΤΟΡΙΑ ΘΕΩΡΗΤΙΚΗΣ

ΧΩ  
ΡΑ



Π  
Π  
ΓΕ  
Λ  
Η

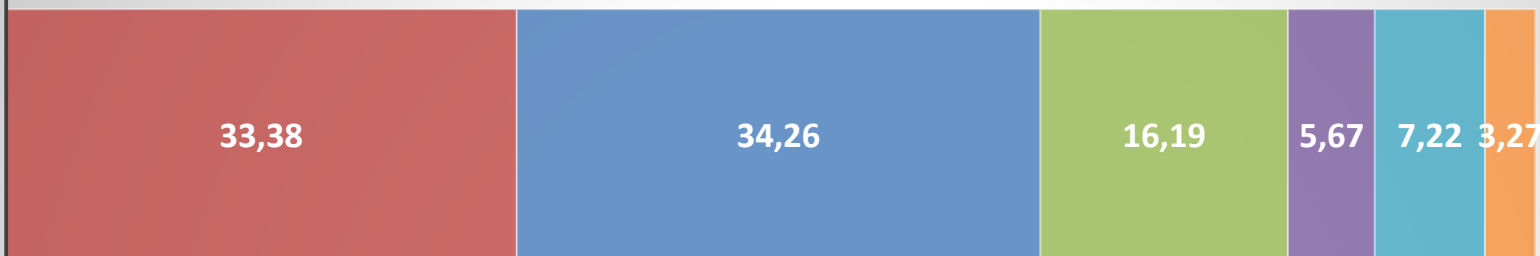


■ 18 - 20 ■ 15 - 17,9 ■ 12 - 14,9 ■ 10 - 11,9 ■ 5 - 9,9 ■ 0 - 4,9


# Πανελλήνιες Εξετάσεις 2014: Συγκριτικά Στατιστικά Επίδοσης ΠΠ ΓΕΛ Η - Χώρας

## ΒΙΟΛΟΓΙΑ ΘΕΤΙΚΗΣ

ΧΩ  
ΡΑ



Π  
Π  
ΓΕ  
Λ  
Η



18 - 20

15 - 17,9

12 - 14,9

10 - 11,9

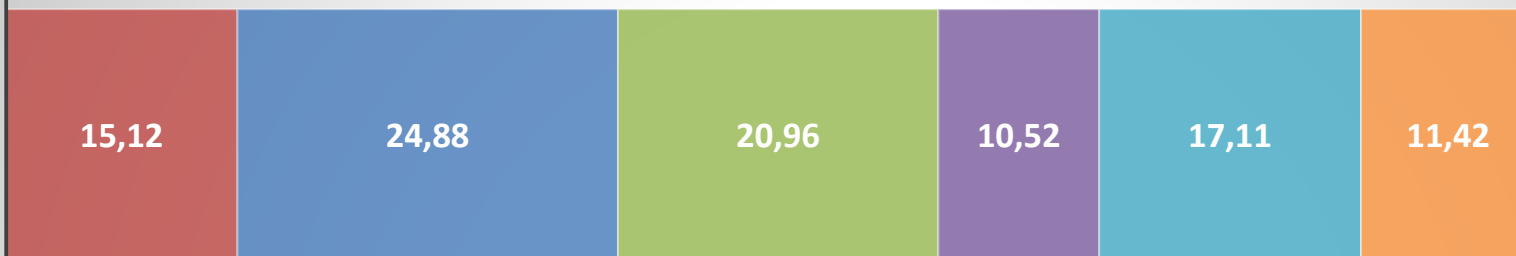
5 - 9,9

0 - 4,9

# Πανελλήνιες Εξετάσεις 2014: Συγκριτικά Στατιστικά Επίδοσης ΠΠ ΓΕΛ Η - Χώρας

## ΜΑΘΗΜΑΤΙΚΑ ΘΕΤΙΚΗΣ

ΧΩ  
ΡΑ



Π  
Π  
ΓΕ  
Λ  
Η

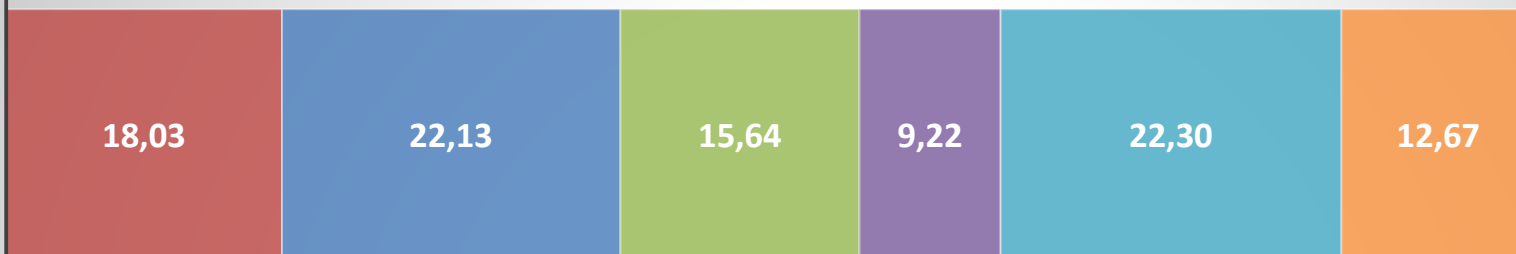


■ 18 - 20 ■ 15 - 17,9 ■ 12 - 14,9 ■ 10 - 11,9 ■ 5 - 9,9 ■ 0 - 4,9


# Πανελλήνιες Εξετάσεις 2014: Συγκριτικά Στατιστικά Επίδοσης ΠΠ ΓΕΛ Η - Χώρας

## ΦΥΣΙΚΗ ΘΕΤΙΚΗΣ

ΧΩ  
ΡΑ



Π  
Π  
ΓΕ  
Λ  
Η




■ 18 - 20 ■ 15 - 17,9 ■ 12 - 14,9 ■ 10 - 11,9 ■ 5 - 9,9 ■ 0 - 4,9

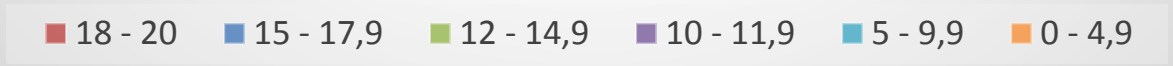
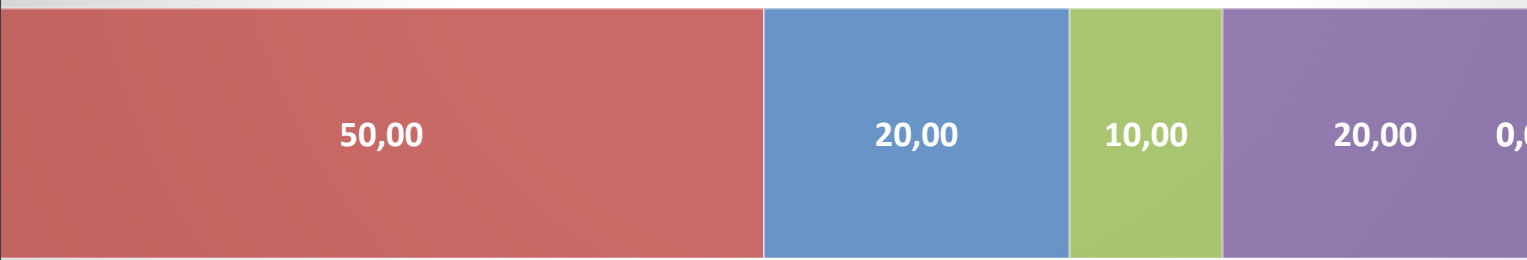
# Πανελλήνιες Εξετάσεις 2014: Συγκριτικά Στατιστικά Επίδοσης ΠΠ ΓΕΛ Η - Χώρας

ΧΗΜΕΙΑ ΘΕΤΙΚΗΣ

ΧΩ  
ΡΑ



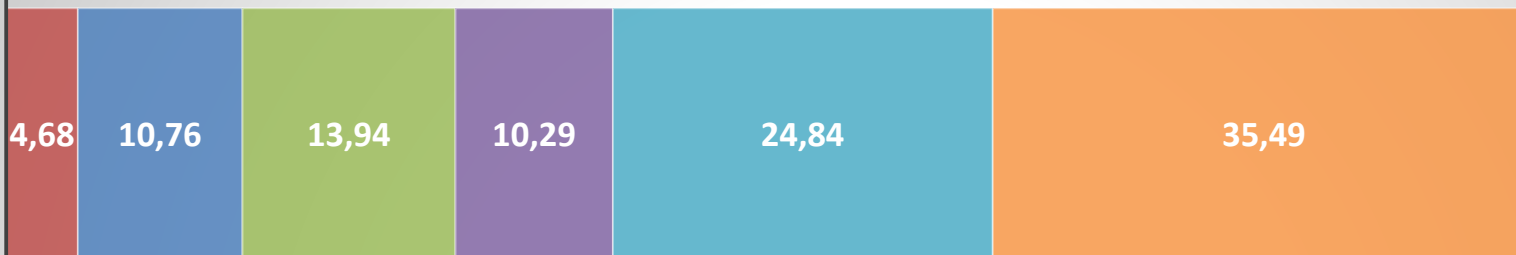
Π  
Π  
ΓΕ  
Λ  
Η




# Πανελλήνιες Εξετάσεις 2014: Συγκριτικά Στατιστικά Επίδοσης ΠΠ ΓΕΛ Η - Χώρας

## ΜΑΘΗΜΑΤΙΚΑ ΤΕΧΝΟΛΟΓΙΚΗΣ

ΧΩ  
ΡΑ



Π  
Π  
ΓΕ  
Λ  
Η



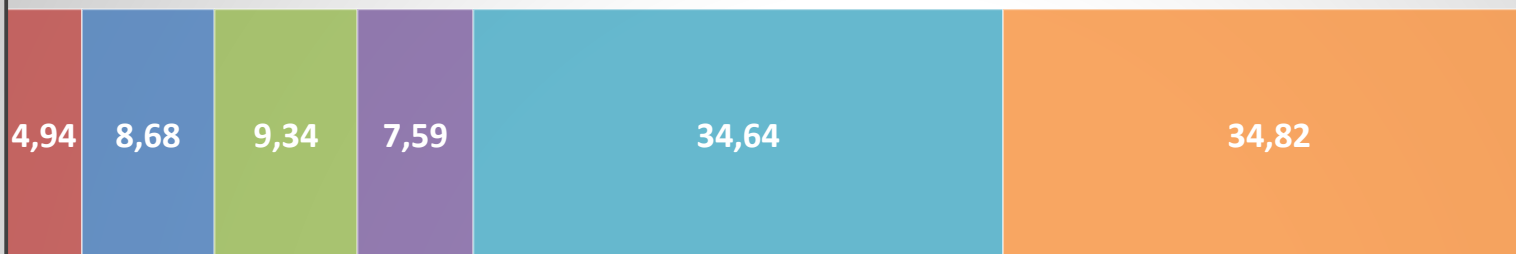
■ 18 - 20 ■ 15 - 17,9 ■ 12 - 14,9 ■ 10 - 11,9 ■ 5 - 9,9 ■ 0 - 4,9



# Πανελλήνιες Εξετάσεις 2014: Συγκριτικά Στατιστικά Επίδοσης ΠΠ ΓΕΛ Η - Χώρας

## ΦΥΣΙΚΗ ΤΕΧΝΟΛΟΓΙΚΗΣ

ΧΩ  
ΡΑ



Π  
Π  
ΓΕ  
Λ  
Η

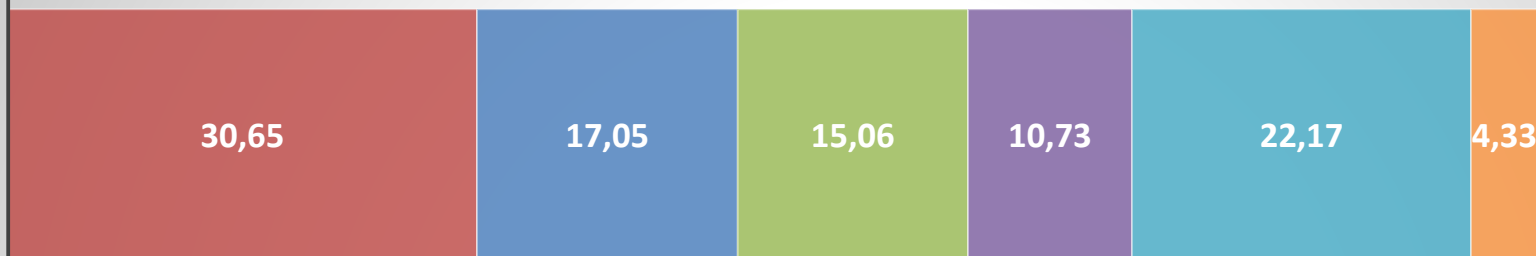


■ 18 - 20 ■ 15 - 17,9 ■ 12 - 14,9 ■ 10 - 11,9 ■ 5 - 9,9 ■ 0 - 4,9


# Πανελλήνιες Εξετάσεις 2014: Συγκριτικά Στατιστικά Επίδοσης ΠΠ ΓΕΛ Η - Χώρας

## ΑΡΧΕΣ ΟΡΓΑΝΩΣΗΣ & ΔΙΟΙΚΗΣΗΣ ΕΠΙΧΕΙΡΗΣΕΩΝ & ΥΠΗΡΕΣΙΩΝ ΤΕΧΝΟΛΟΓΙΚΗΣ

ΧΩ  
ΡΑ



Π  
Π  
Γ  
Ε  
Λ  
Η

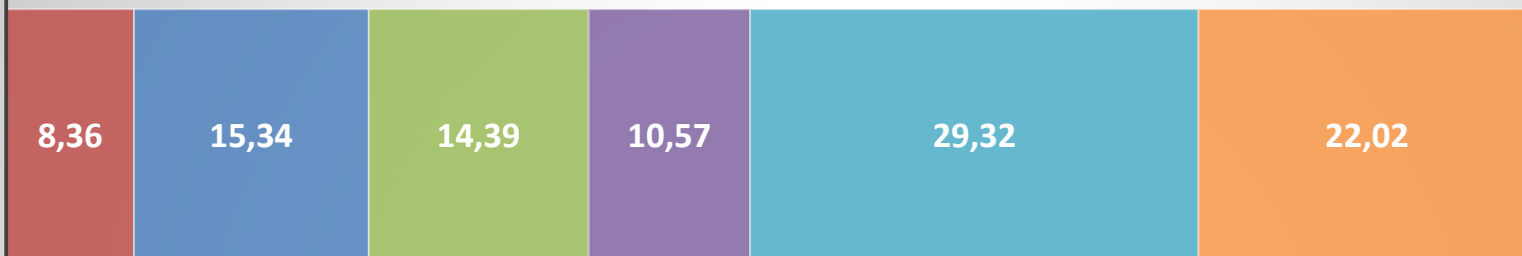


■ 18 - 20 ■ 15 - 17,9 ■ 12 - 14,9 ■ 10 - 11,9 ■ 5 - 9,9 ■ 0 - 4,9

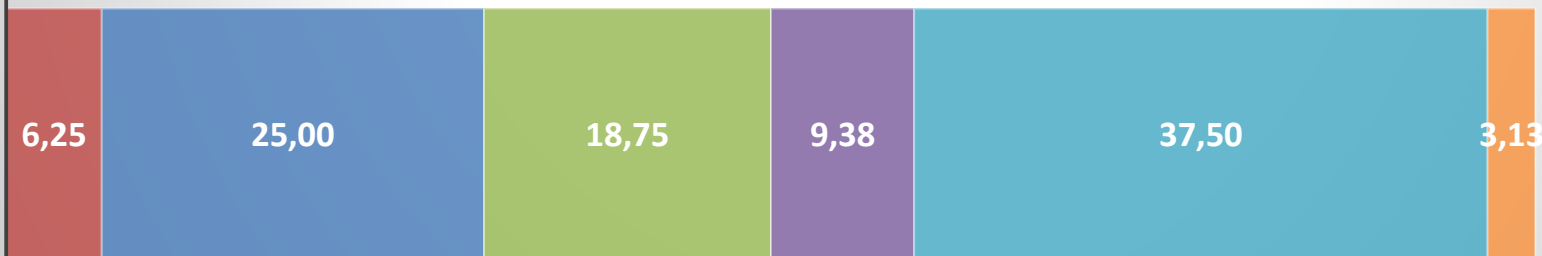
# Πανελλήνιες Εξετάσεις 2014: Συγκριτικά Στατιστικά Επίδοσης ΠΠ ΓΕΛ Η - Χώρας

## ΑΝΑΠΤΥΞΗ ΕΦΑΡΜΟΦΩΝ ΣΕ ΠΡΟΓΡΑΜΜΑΤΙΣΤΙΚΟ ΠΕΡΙΒΑΛΛΟΝ ΤΕΧΝΟΛΟΓΙΚΗΣ

ΧΩ  
ΡΑ



Π  
Π  
ΓΕ  
Λ  
Η




■ 18 - 20 ■ 15 - 17,9 ■ 12 - 14,9 ■ 10 - 11,9 ■ 5 - 9,9 ■ 0 - 4,9

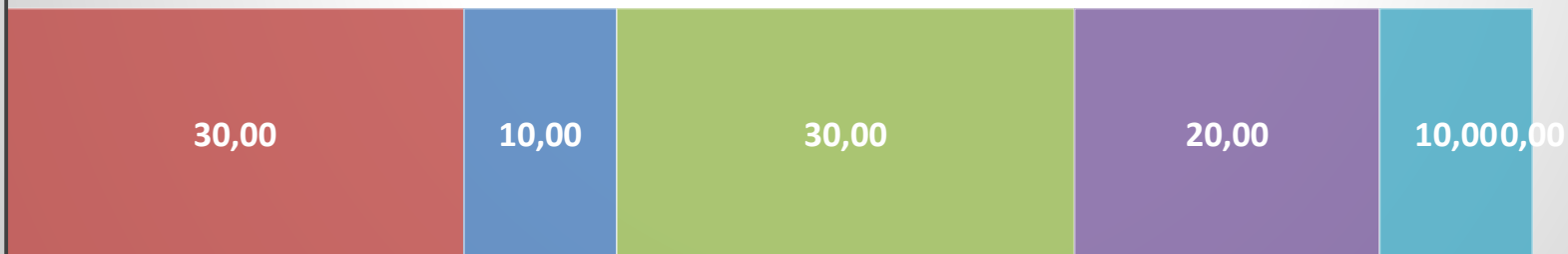
# Πανελλήνιες Εξετάσεις 2014: Συγκριτικά Στατιστικά Επίδοσης ΠΠ ΓΕΛ Η - Χώρας

## ΑΡΧΕΣ ΟΙΚΟΝΟΜΙΚΗΣ ΘΕΩΡΙΑΣ (ΕΠΙΛΟΓΗΣ)

ΧΩ  
ΡΑ



Π  
Π  
ΓΕ  
Λ  
Η



■ 18 - 20 ■ 15 - 17,9 ■ 12 - 14,9 ■ 10 - 11,9 ■ 5 - 9,9 ■ 0 - 4,9

# Πανελλήνιες Εξετάσεις 2014: Συγκριτικά Στατιστικά Επίδοσης ΠΠ ΓΕΛ Η - Χώρας

Νεοελληνική Γλώσσα			Μαθηματικά και Στ Στατιστικής			Βιολογία			Φυσική			Αρχές Οικονομικής Θεωρίας		
18 - 20	1	1,52%	18 - 20	6	35,29%	18 - 20	15	33,33%	18 - 20	3	75,00%	18 - 20	3	30,00%
15 - 17,9	17	25,76%	15 - 17,9	4	23,53%	15 - 17,9	18	40,00%	15 - 17,9	0	0,00%	15 - 17,9	1	10,00%
12 - 14,9	33	50,00%	12 - 14,9	4	23,53%	12 - 14,9	7	15,56%	12 - 14,9	1	25,00%	12 - 14,9	3	30,00%
10 - 11,9	8	12,12%	10 - 11,9	1	5,88%	10 - 11,9	2	4,44%	10 - 11,9	0	0,00%	10 - 11,9	2	20,00%
5 - 9,9	7	10,61%	5 - 9,9	2	11,76%	5 - 9,9	2	4,44%	5 - 9,9	0	0,00%	5 - 9,9	1	10,00%
0 - 4,9	0	0,00%	0 - 4,9	0	0,00%	0 - 4,9	1	2,22%	0 - 4,9	0	0,00%	0 - 4,9	0	0,00%
Αρχαία Ελληνικά Θεωρητικής			Λατινικά Θεωρητικής			Νεοελλ.Λογοτεχνία Θεωρητικής			Ιστορία Θεωρητικής					
18 - 20	1	4,17%	18 - 20	4	16,67%	18 - 20	0	0,00%	18 - 20	3	12,50%			
15 - 17,9	2	8,33%	15 - 17,9	10	41,67%	15 - 17,9	7	29,17%	15 - 17,9	4	16,67%			
12 - 14,9	8	33,33%	12 - 14,9	3	12,50%	12 - 14,9	11	45,83%	12 - 14,9	2	8,33%			
10 - 11,9	6	25,00%	10 - 11,9	4	16,67%	10 - 11,9	4	16,67%	10 - 11,9	3	12,50%			
5 - 9,9	6	25,00%	5 - 9,9	2	8,33%	5 - 9,9	2	8,33%	5 - 9,9	7	29,17%			
0 - 4,9	1	4,17%	0 - 4,9	1	4,17%	0 - 4,9	0	0,00%	0 - 4,9	5	20,83%			
Βιολογία Θετικής			Μαθηματικά Θετικής			Φυσική Θετικής			Χημεία Θετικής					
18 - 20	8	80,00%	18 - 20	2	20,00%	18 - 20	3	30,00%	18 - 20	5	50,00%			
15 - 17,9	1	10,00%	15 - 17,9	3	30,00%	15 - 17,9	2	20,00%	15 - 17,9	2	20,00%			
12 - 14,9	1	10,00%	12 - 14,9	5	50,00%	12 - 14,9	1	10,00%	12 - 14,9	1	10,00%			
10 - 11,9	0	0,00%	10 - 11,9	0	0,00%	10 - 11,9	2	20,00%	10 - 11,9	2	20,00%			
5 - 9,9	0	0,00%	5 - 9,9	0	0,00%	5 - 9,9	2	20,00%	5 - 9,9	0	0,00%			
0 - 4,9	0	0,00%	0 - 4,9	0	0,00%	0 - 4,9	0	0,00%	0 - 4,9	0	0,00%			
Μαθηματικά Τεχνολογικής			Φυσική Τεχνολογικής			Αρχ.Οργ.& Διοίκ.Επιχ.& Υπηρ.			Ανάπτ.Εφαρμ.σε Προγρ.Περιβ.					
18 - 20	2	6,25%	18 - 20	2	6,25%	18 - 20	11	34,38%	18 - 20	2	6,25%			
15 - 17,9	3	9,38%	15 - 17,9	6	18,75%	15 - 17,9	6	18,75%	15 - 17,9	8	25,00%			
12 - 14,9	4	12,50%	12 - 14,9	2	6,25%	12 - 14,9	5	15,63%	12 - 14,9	6	18,75%			
10 - 11,9	5	15,63%	10 - 11,9	4	12,50%	10 - 11,9	5	15,63%	10 - 11,9	3	9,38%			
5 - 9,9	8	25,00%	5 - 9,9	14	43,75%	5 - 9,9	4	12,50%	5 - 9,9	12	37,50%			
0 - 4,9	10	31,25%	0 - 4,9	4	12,50%	0 - 4,9	1	3,13%	0 - 4,9	1	3,13%			

Πηγή Πανελληνίων Στατιστικών: Υπουργείο Παιδείας <http://j.mp/stats-2014>

Περικλής Γεωργιάδης, Καθηγητής ΠΕ19 Πρότυπου Πειραματικού Γενικού Λυκείου Ηρακλείου